

إحصاء حوادث المرور المسجلة  
لسنة 2020

2021

مديرية إحصاءات النقل والاتصالات

## المحتويات

رقم الصفحة	العنوان
1	المقدمة.....
1	الـية جمع البيانات .....
3 - 1	اهم المؤشرات وتحليل النتائج الاحصائية.....
3	التعاريف والمصطلحات .....
	الـداول
4	جدول (1) : المؤشرات الرئيسية لأحصاء حوادث المرور المسجلة للسنوات 2016-2020 .....
5	جدول (2) : عدد حوادث المرور المسجلة حسب الخطورة لسنة 2020 .....
10 - 6	جدول (3) : اجمالي المؤشرات الرئيسية لأحصاء عدد حوادث المرور المسجلة حسب ( صنف الطريق ، حالة الضياء ، اسباب الحادث ) والمحافظة وطبيعة الحادث لسنة 2020 .....
14-11	جدول (4) : اجمالي المؤشرات الرئيسية لأحصاء عدد حوادث المرور المسجلة حسب ( صنف الطريق ، حالة الضياء ، اسباب الحادث ) والاشهر وطبيعة الحادث لسنة 2020 .....
15	جدول (5) : عدد الوفيات والجرحى لحوادث المرور حسب طبيعة الحادث والجنس لسنة 2020 .....
16	جدول (6) : درجة اصابة الاشخاص لسنتي 2019-2020 .....
17	جدول (7) : عدد حوادث المرور المسجلة حسب المحافظة وصنف الطريق لسنة 2020 .....
18	جدول (8) : عدد حوادث المرور المسجلة حسب المحافظة وطبيعة الحادث لسنة 2020 .....
20	جدول (9) : عدد حوادث المرور المسجلة حسب الأشهر وطبيعة الحادث لسنة 2020 .....
21	جدول (10) : مقارنة بين عدد الحوادث المرورية وضحاياها لسنتي 2019-2020 .....
23 - 22	جدول (11) : عدد حوادث المرور المسجلة حسب طبيعة الحادث والمحافظة وخطورة الحادث لسنة 2020 .....
24	جدول (12) : عدد حوادث المرور المسجلة حسب المحافظة وخطورة الحادث لسنة 2020 .....
25	جدول (13) : عدد حوادث المرور المسجلة حسب المحافظة واسباب الحادث لسنة 2020 .....
26	جدول (14) : عدد حوادث المرور المسجلة حسب المحافظة ووقت حصول الحادث (حالة الضياء) لسنة 2020 .....
27	جدول (15) : عدد الوفيات والجرحى لحوادث المرور المسجلة حسب المحافظة لسنتي 2019-2020 .....
29	جدول (16) : عدد المركبات المشتركة في حوادث المرور المسجلة حسب المحافظة ونوع المركبة لسنة 2020 .....

## المحتويات

رقم الصفحة

العنوان

30	جدول (17) : عدد السواق المشتركين في حوادث المرور المسجلة حسب المحافظة والفئات العمرية لسنة 2020 .....
31	جدول (18) : عدد الوفيات بسبب حوادث المرور المسجلة حسب طبيعة الحادث والفئات العمرية لسنة 2020 .....
33	جدول (19) : عدد الوفيات بسبب حوادث المرور المسجلة حسب طبيعة الحادث والحالة التعليمية لسنة 2020 .....
35 - 34	جدول (20) : عدد الوفيات لحوادث المرور المسجلة حسب المحافظة وطبيعة الحادث والجنس لسنة 2020 .....
37 - 36	جدول (21) : عدد الجرحى لحوادث المرور المسجلة حسب المحافظة وطبيعة الحادث والجنس لسنة 2020 .....
38	جدول (22) : عدد حوادث المرور المسجلة نتيجة الاصطدام حسب الاشهر واسباب الحادث لسنة 2020 .....
39	جدول (23) : توزيع حوادث المرور المسجلة حسب طبيعة الحادث وخصائص الطريق لسنة 2020 .....
40	جدول (24) : عدد الوفيات بسبب حوادث المرور المسجلة حسب طبيعة الحادث والجنسية والحالة الزوجية لسنة 2020 .....
41	جدول (25) : عدد حوادث المرور المسجلة حسب المحافظة وطبيعة الحادث ومكان وقوع الحادث (داخل-خارج) المدينة لسنة 2020 .....
42	جدول (26) : الاسباب الرئيسية لوقوع حوادث المرور المسجلة (الوفيات) بسبب السائق وحسب المحافظة لسنة 2020 .....
43	جدول (27) : الاسباب الرئيسية لوقوع حوادث المرور المسجلة (الجرحى) بسبب السائق وحسب المحافظة لسنة 2020 .....
46 - 44	جدول (28) : عدد حوادث المرور (الوفيات والجرحى) المسجلة في مديرية المرور العامة على مستوى قضاء لكل محافظة لسنة 2020.

الأشكال البيانية :

4	شكل (1) : عدد حوادث المرور المسجلة للسنوات 2016 - 2020 .....
18	شكل (2) : عدد الحوادث المسجلة حسب المحافظة لسنة 2020 .....
32	شكل (3) : عدد السواق المشتركين في حوادث المرور المسجلة حسب المحافظة لسنة 2020 .....
32	شكل (4) : عدد الوفيات بسبب حوادث المرور المسجلة حسب الفئات العمرية لسنة 2020 .....
33	شكل (5) : عدد الوفيات بسبب حوادث المرور المسجلة حسب الحالة التعليمية لسنة 2020 .....

الخرائط :

19	خارطة (1) : عدد الحوادث المسجلة حسب المحافظة وطبيعة الحادث في العراق لسنة 2020 .....
28	خارطة (2) : عدد الوفيات والجرحى لحوادث المرور المسجلة حسب محافظات العراق لسنة 2020 .....

## 1- المقدمة

ينفذ الجهاز المركزي للإحصاء تقرير سنوي عن حوادث المرور المسجلة في مراكز الشرطة التابعة لجميع المحافظات عدا محافظات إقليم كردستان العراق .

إن إصابات حوادث المرور ذات خطورة كبيرة وتضاهي عمليات الإرهاب الحالية ، إذ أنها آفة تشكل هاجسا وقلقا لكافة أفراد المجتمع وأصبحت احد المشكلات التي تستنزف الموارد المادية وما تتكبده من مشاكل اجتماعية وخسائر في الطاقات البشرية مما يؤثر على مقومات الحياة التي فيها العنصر البشري هو أساس المجتمع ، يحتاج جهاز المرور الى ارضية ملائمة لعمله في تنظيم حركة السير والمرور حيث يعاني منذ زمن بعيد بعدم تهيئة الطرق وتطويرها وفصل حركات السير والمرور بواسطة الاتفاق والجسور وتوفير مواقف السيارات وتهيئة الطرق بالعلامات المرورية والانارة اللازمة بالإضافة الى عوامل اخرى منها الثقافة المرورية لدى المجتمع وادارة هندسة شبكة الطرق ومدى توفر شروط المتانة والامان في المركبات والظروف الجوية والطبيعية المختلفة جميعها لها تأثير مباشر في معدلات حوادث المرور وأصبح من اللازم العمل على إيجاد الحلول والاقتراحات ووضعها موضع التنفيذ للحد من هذه الحوادث أو على اقل تقدير معالجة أسبابها والتخفيف من أثارها السلبية والتعرف على أهم العناصر التي تشترك وتسبب في وقوع الحوادث المرورية ومنها السائق ، الطريق ، المركبة الخ من الأسباب المتعددة .

إن منظمة الصحة العالمية تسعى الى توفير مؤشرات عن إجمالي الحالات المميته والإصابات والجرحى نسبة لعدد السكان والمركبات المتوفرة في ذلك البلد ، ويسعى الجهاز المركزي للإحصاء الى توفير مؤشرات عن الحوادث المميته إثناء وقوع الحادث أو بعد وقوعه لوجود حالات وفاة بعد وقوع الحادث تحدث في المستشفى ( حالات الإصابات الخطيرة ) التي تحصل بعد وقوع الحادث ليتسنى لنا استخراج مؤشرات احصائية لاغراض المخططين وصانعي القرار والباحثين وحسب التوصيات الدولية .

## 2- آلية جمع البيانات

يتم جمع واستيفاء البيانات بالتنسيق مع وزارة الداخلية / وكالة الوزارة لشؤون الشرطة / مديرية الإحصاء الجنائي ، ومن خلال المتابعة المكتبية والميدانية يتم الاتفاق على البيانات المستلمة للوصول الى المؤشرات التي ستضمن في التقرير النهائي عن الحوادث المرورية التي تسجل في مراكز الشرطة مباشرة حال وقوع تلك الحوادث تبعاً لأرقام هذه المراكز والوحدة الجغرافية التابعة لها ولعموم محافظات العراق عدا محافظات إقليم كردستان وحسب البيانات والجداول المطلوبة والمصممة من قبل مديرية إحصاءات النقل والاتصالات بحيث تكون البيانات مستوفية كافة المحافظات وحسب أشهر السنة لمختلف أنواع الحوادث وخطورتها وحسب نوع الطريق... الخ ، من المؤشرات المتوفرة في متن التقرير استناداً الى التوصيات الدولية ووفق الجداول التي غطتها المديرية بالبيانات والمؤشرات المطلوبة ليتم استيفؤها بالبيانات من قبل الجهة المذكورة أعلاه وبعد ملئها ترسل الى مقر الجهاز المركزي للإحصاء / مديرية إحصاءات النقل والاتصالات التي تقوم بدورها بتدقيق البيانات المستلمة واستخراج المؤشرات النهائية وإصدار التقرير السنوي عن إحصاء حوادث المرور .

## 3- التعاريف والمصطلحات

**1- الحادث المروري :** وهو الحادث الذي يسجل في سجلات الاساس لدى مركز الشرطة القريب من الحادث بعد إجراء المخطط المروري من قبل رجل المرور ويتم تنظيم دعوى واحالة الى القضاء.

**2- الوفيات :** هم الاشخاص الذين تعرضوا الى الحادث المروري وعلى اثر الحادث توفوا ويتم التحقق في الحادث من قبل ضابط التحقيق في مراكز الشرطة ويتم التسجيل في سجلات الاساس .

**3- الجرحى :** وهي الحالة التي تتم بتشخيص الاصابة من قبل الطبيب عن طريق التقرير الطبي المرسل من قبل مركز الشرطة حيث تصنف الجروح حسب ( جروح خطيرة ، جروح طفيفة) .

**4- الحادث المميت :** وهي العملية التي تحدث اثناء اصطدام او دهس بسيارة سواء عند العبور او عند القيادة وتؤدي الى وفاة الشخص .



- 5- حوادث الاصطدام :** وهو اصطدام سيارة بأخرى او اي شي بأخر ومن خلالها يتولد حادث مرور .
- 6- حوادث الانقلاب :** ويقصد بها انقلاب المركبات نتيجة ميلان المركبة على احد جوانبها مما يؤدي الى انقلابها او تدرجها على سقفها وقد يؤدي الى الوفاة .
- 7- حوادث الدهس :** ويقصد بها اصطدام المركبة بأنسان سواء نتج عن الحادث وفاة او ادت الى عاهه او جرح .
- 8- الاصابة :** هي الاصابة التي ينتج عنها عاهه او عوق من جراء الجروح الخطيرة وحسب طبيعة الحادث سواء اصطدام او انقلاب او دهس او حالات اخرى .

#### 4- أهم المؤشرات وتحليل النتائج الإحصائية

- 1- بلغ عدد حوادث المرور المسجلة ( 8186 ) حادث خلال سنة 2020 منها ( 2016 ) حادث مميت شكل نسبة ( 24.6 % ) وغير مميت ( 6170 ) حادث بنسبة ( 75.4 % ) من مجموع الحوادث المرورية ، مقابل ( 10753 ) حادث في سنة 2019 التي سجلت انخفاضاً مقداره ( 23.9 % ) وكما موضح في جدول ( 1 ، 2 ) .
- 2- سجلت حوادث الاصطدام أعلى نسبة خلال سنة 2020 ( 4524 ) حادث بنسبة ( 55.3 % ) من مجموع الحوادث البالغ عددها ( 8186 ) حادث تليها حوادث الدهس ( 2793 ) حادث بنسبة ( 34.1 % ) ثم حوادث الانقلاب ( 773 ) حادث بنسبة ( 9.4 % ) إما الحوادث الأخرى قبلت ( 96 ) حادث بنسبة ( 1.2 % ) وكما في جدول ( 2 ) .
- 3- عدد الحوادث المسجلة ( 8186 ) حادث اذا صنفت حسب صنف الطريق وجد أن أكثر عدد الحوادث التي حدثت هي على الطريق الرئيسي وعددها ( 4267 ) حادث بنسبة ( 52.1 % ) من إجمالي الحوادث لسنة 2020 يليها على الطريق الفرعي عددها ( 1862 ) حادث بنسبة ( 22.7 % ) ومن ثم على الطريق السريع ( 1513 ) حادث بنسبة ( 18.5 % ) وأقل الحوادث ظهرت على الطريق الريفي وعددها ( 544 ) حادث بنسبة ( 6.6 % ) من المجموع الكلي للحوادث وكما في جدول ( 7 ) .
- 4- خلال سنة 2020 سجل أعلى شهر في وقوع الحوادث المرورية في شهر تشرين الاول وعددها ( 888 ) حادث بنسبة ( 10.8 % ) من إجمالي الحوادث البالغ عددها ( 8186 ) حادث يليها الحوادث التي وقعت خلال شهر شباط وكانون الأول وعددها ( 859 ) حادث بنسبة ( 10.5 % ) من إجمالي الحوادث ، أما بقية الأشهر الأخرى فبلغ مجموع حوادثها حسب الأشهر المتبقية ( 5580 ) حادث وبنسبة ( 68.2 % ) من إجمالي الحوادث وكما في جدول ( 9 ) .
- ومن الجدير بالذكر إن سبب هذا الارتفاع والزيادة في الحوادث الواقعة خلال الأشهر الثلاثة المذكورة أعلاه تعزى إلى بدأ الدوام الرسمي في المدارس والجامعات مما يؤثر على الكثافة المرورية في الشوارع ويعتبر سبب أخر إضافة إلى الأسباب المذكورة في التقرير والتي أدت إلى وقوع الحوادث حسب أصناف الطرق المذكورة .
- 5- أظهرت نتائج تقرير سنة 2020 إن السائق هو السبب الرئيسي وأعلى مسبب في وقوع الحوادث حيث سجل عدد الحوادث بسبب السائق ( 6785 ) وبنسبة ( 82.9 % ) من إجمالي الحوادث البالغ عددها ( 8186 ) حادث يليها بسبب السيارة ( 500 ) حادث بنسبة ( 6.1 % ) يليها بسبب المشاة ( 387 ) حادث بنسبة ( 4.7 % ) إما بقية الأسباب فقد بلغ مجموعها بالنسبة للطريق والركاب والأخرى هو ( 514 ) حادث بنسبة ( 6.3 % ) من المجموع الكلي للحوادث وكما في جدول ( 13 ) .
- 6- من إجمالي حوادث المرور لسنة 2020 وجد أن أعلى الحوادث وقعت خلال النهار وعددها ( 5334 ) حادث وبنسبة مقدارها ( 65.1 % ) من مجموع عدد الحوادث والبالغ عددها ( 8186 ) حادث بسبب الكثافة المرورية خلال النهار يليها الحوادث التي وقعت في الليل وعددها ( 1221 ) حادث بنسبة ( 14.9 % ) يليها خلال الغروب ( 1012 ) حادث بنسبة ( 12.4 % ) وخلال الشروق ( 619 ) حادث بنسبة ( 7.6 % ) من المجموع الكلي للحوادث وكما في جدول ( 14 ) .

7- اظهرت نتائج تقرير 2020 ان عدد السواق المشتركين في الحوادث ( 10713 ) سائق خلال سنة 2020 وتم توزيعهم حسب الفئات العمرية حيث سجل عدد ( 2334 ) سائق مشترك في الحوادث ضمن الفئة العمرية من ( 24 – 29 ) سنة وبنسبة مقدارها ( 21.8% ) وتمثل أعلى نسبة للسواق المشتركين في الحوادث تليها الفئة العمرية من ( 30 – 35 ) سنة فعدد السواق المشتركين في الحوادث من تلك الفئة ( 2241 ) سائق وبنسبة ( 20.9% ) وتليها الفئة العمرية من ( 18 – 23 ) عدد السواق المشتركين في الحوادث فيها ( 1875 ) سائق وبنسبة ( 17.5% ) إما بقية الفئات العمرية فمجموع سواقها المشتركين بالحوادث وعددهم ( 4263 ) سائق بنسبة ( 39.8% ) من المجموع الكلي للسواق المشتركين في حوادث المرور وكما في جدول ( 17 ) .

8- سجلت عدد ضحايا حوادث المرور ( الوفيات ) خلال سنة 2020 ( 2152 ) قتل وحسب الجنس منهم الذكور ( 1776 ) قتل بنسبة ( 82.5% ) والإناث ( 376 ) قتل بنسبة ( 17.5% ) من المجموع الكلي للوفيات وكما في جدول ( 20 ) .

9- بلغ عدد الجرحى ( الإصابات ) لحوادث المرور المسجلة خلال سنة 2020 ( 8383 ) جريح وحسب الجنس منهم ( 7259 ) ذكور وبنسبة ( 86.6% ) و ( 1124 ) إناث وبنسبة ( 13.4% ) من المجموع الكلي للجرحى وكما في جدول ( 21 ) .

10- عدد حوادث الاصطدام المسجلة ( 4524 ) حادث خلال سنة 2020 وتبين منها عدد الحوادث الاعلى حسب أسباب وقوع الحادث ( 2975 ) حادث بسبب السيارة المتحركة وبنسبة ( 65.8% ) من مجموع حوادث الاصطدام تليها بسبب الدراجة النارية ( 1200 ) حادث بنسبة ( 26.5% ) و ( 144 ) حادث اصطدام بسبب سيارة واقفة بنسبة ( 3.2% ) إما بقية الأسباب بلغ مجموعها ( 205 ) حادث وبنسبة ( 4.5% ) وكما في جدول ( 22 ) .

11- حوادث المرور المسجلة والبالغة عددها ( 8186 ) حادث خلال سنة 2020 تم توزيعها حسب وقوعها على خصائص الطريق ومنها ( 5024 ) حادث وقع على الطريق المستوي وبنسبة ( 61.3% ) و ( 2641 ) حادث على الطريق المستقيم وبنسبة ( 32.3% ) و ( 202 ) حادث على طريق القوس الاعتيادي بنسبة ( 2.5% ) إما بقية أنواع خصائص الطريق بلغ مجموع الحوادث عليها ( 319 ) حادث بنسبة ( 3.9% ) وكما في جدول ( 23 ) .

12- سجلت عدد ضحايا حوادث المرور ( الوفيات ) ( 2152 ) حالة وفاة خلال سنة 2020 منهم حسب الحالة الزوجية ( 1167 ) متزوج بنسبة ( 54.2% ) يليها ( 687 ) أعزب بنسبة ( 31.9% ) و ( 251 ) طفل بنسبة ( 11.7% ) ثم ( 24 ) مطلق بنسبة ( 1.1% ) ثم ( 23 ) أرمل بنسبة ( 1.1% ) من المجموع الكلي للوفيات وكما في جدول ( 24 ) .

13- عدد الحوادث لسنة 2020 والبالغ عددها ( 8186 ) حادث تم توزيعها حسب مكان وقوع الحادث ( داخل وخارج ) المدينة بلغت الحوادث التي وقعت داخل المدينة ( 4768 ) حادث وبنسبة ( 58.2% ) من مجموع عدد الحوادث إما الحوادث التي وقعت خارج المدينة عددها ( 3418 ) حادث وبنسبة ( 41.8% ) وكما في جدول ( 25 ) .

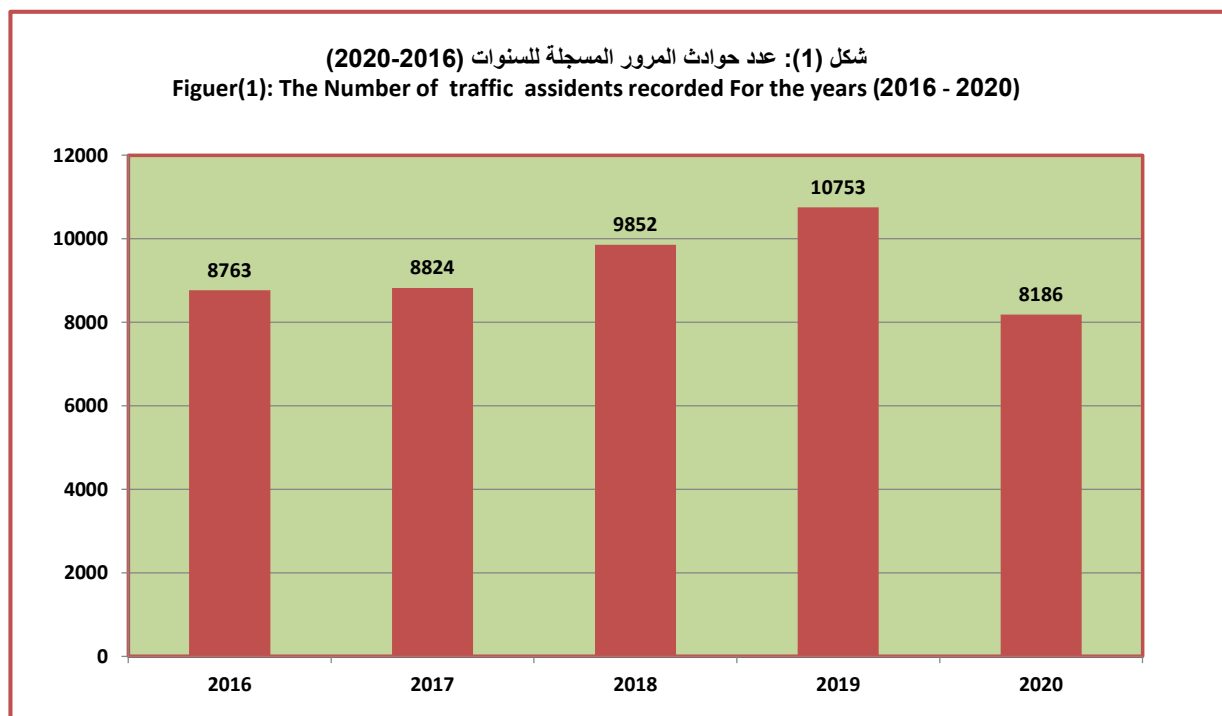
المؤشرات الرئيسية لأحصاء حوادث المرور المسجلة للسنوات 2016 - 2020  
Main indicators of traffic accidents recorded for the years 2016 - 2020

Table ( 1 )

جدول ( 1 )

عدد الجرحى Injuries	عدد الوفيات Deaths	عدد الحوادث No. of accident	السنة year
9,016	2,531	8,763	2016
9,388	2,621	8,824	2017
10,439	2,767	9,852	2018
11,651	2,636	10,753	2019
8,383	2,152	8,186	2020
-28	-18.4	-23.9	نسبة التغير السنوي % (2020 - 2019) percentage rate for % (2019 - 2020)

المصدر : وزارة الداخلية / وكالة الوزارة لشؤون الشرطة / مديرية الإحصاء الجنائي



عدد حوادث المرور المسجلة حسب الخطورة لسنة 2020

The number of traffic accidents by gravity for the year 2020

Table ( 2 )

جدول ( 2 )

Nature of Accident	نوع الخطورة			طبيعة الحادث
	Type Dangerous			
	المجموع	غير مميتة	مميتة	
	Total	Non-deadly	Deadly	
Crash	4,524	3,662	862	اصطدام
Overtura	773	458	315	الانقلاب
Runover	2,793	1,955	838	الدهس
Others	96	95	1	الآخرى
Total	8,186	6,170	2,016	المجموع

المصدر : وزارة الداخلية / وكالة الوزارة لشؤون الشرطة / مديرية الأحصاء الجنائي

اجمالي المؤشرات الرئيسية لأحصاء عدد حوادث المرور المسجلة حسب ( صنف الطريق ، حالة الضياء ، اسباب الحادث ) والمحافظات وطبيعة الحادث لسنة 2020

The total of traffic accidents recorded by ( road tybe ، State of Light ، Cause of accident ) and governorates and nature of accident for the year 2020

Table ( 3 )

جدول ( 3 )

المجموع Total	عدد الحوادث حسب ( اسباب الحادث )						المجموع Total	عدد الحوادث حسب وقت حصول الحادث ( حالة الضياء )				المجموع Total	عدد الحوادث حسب صنف الطريق				طبيعة الحادث Nature of Accident	المحافظة Governorate
	The number of accidents by causes of accident							The number of accidents by the time of accident					The number of accidents by type of road					
	الطريق	السيارة	السائق	المشاة	الركاب	اخرى		شروق	غروب	نهـار	ليل		سريع	رئيسي	فرعي	ريفـي		
	Road	Car	Driver	Walking	passengers	Others		Sunrise	Sunset	Morning	Night		Highway	Main	Subroad	Rural		
69	0	0	0	28	25	16	69	16	28	13	12	69	12	6	19	32	اصطدام Crash	نينوى
21	0	0	0	1	13	7	21	5	11	4	1	21	2	0	4	15	الانقلاب Overtura	
142	0	0	38	101	3	0	142	38	68	33	3	142	36	44	39	23	الدهس Runover	
0	0	0	0	0	0	0	0	0	0	0	0	0	0	0	0	0	اخرى Others	
232	0	0	38	130	41	23	232	59	107	50	16	232	50	50	62	70	المجموع Total	
103	0	1	5	55	28	14	103	11	68	23	1	103	2	22	62	17	اصطدام Crash	صلاح الدين
36	0	0	0	21	11	4	36	4	23	9	0	36	0	5	26	5	الانقلاب Overtura	
89	0	1	17	46	17	8	89	10	49	30	0	89	4	25	52	8	الدهس Runover	
0	0	0	0	0	0	0	0	0	0	0	0	0	0	0	0	0	اخرى Others	
228	0	2	22	122	56	26	228	25	140	62	1	228	6	52	140	30	المجموع Total	
128	0	0	0	119	4	5	128	18	65	16	29	128	10	17	62	39	اصطدام Crash	كركوك
35	0	0	0	34	1	0	35	8	17	4	6	35	1	4	18	12	الانقلاب Overtura	
96	3	1	1	89	1	1	96	13	57	12	14	96	6	25	42	23	الدهس Runover	
0	0	0	0	0	0	0	0	0	0	0	0	0	0	0	0	0	اخرى Others	
259	3	1	1	242	6	6	259	39	139	32	49	259	17	46	122	74	المجموع Total	

المصدر : وزارة الداخلية / وكالة الوزارة لشؤون الشرطة / مديرية الأحصاء الجنائي

اجمالي المؤشرات الرئيسية لأحصاء عدد حوادث المرور المسجلة حسب ( صنف الطريق ، حالة الضياء ، اسباب الحادث ) والمحافظة وطبيعة الحادث لسنة 2020

The total of traffic accidents recorded by ( road tybe ، State of Light ، Cause of accident ) and governorates tybe and nature of accident for the year 2020

Con.Table ( 3 )

يتبع جدول ( 3 )

المجموع Total	عدد الحوادث حسب ( اسباب الحادث )						المجموع Total	عدد الحوادث حسب وقت حصول الحادث ( حالة الضياء )				المجموع Total	عدد الحوادث حسب صنف الطريق				طبيعة الحادث Nature of Accident	المحافظة Governorate
	The number of accidents by causes of accident							The number of accidents by the time of accident					The number of accidents by type of road					
	الطريق	السيارة	المسافر	المشاة	الركاب	اخرى		شروق	غروب	نهار	ليل		ريفي	رئيسي	فرعي	سريع		
	Road	Car	Driver	Walking	Passengers	Others		Sunrise	Sunset	Morning	Night		Rural	Main	Subroad	Highway		
363	0	3	359	0	0	1	38	46	209	70	308	38	17	0	اصطدام Crash	ديالى		
51	0	6	44	0	1	8	9	17	17	43	0	0	8	الانقلاب Overtura				
167	0	0	167	0	0	9	36	87	35	85	58	24	0	الدھس Runover				
50	0	0	50	0	0	1	1	40	8	50	0	0	0	اخرى Others				
631	0	9	620	0	2	56	99	353	123	486	96	41	8	المجموع Total				
329	5	2	317	5	0	1	17	287	24	293	16	2	18	اصطدام Crash	الانبار			
44	3	6	30	5	0	0	0	33	5	26	7	2	9	الانقلاب Overtura				
43	2	6	27	6	1	0	7	27	9	31	8	1	3	الدھس Runover				
0	0	0	0	0	0	0	0	0	0	0	0	0	0	اخرى Others				
416	10	14	374	16	1	1	1	347	38	350	31	5	30	المجموع Total				
346	38	34	246	25	0	61	61	175	65	145	45	23	133	اصطدام Crash	بغداد			
37	7	5	22	3	0	5	5	22	2	9	3	7	18	الانقلاب Overtura				
488	46	55	343	41	0	92	92	251	91	232	102	21	133	الدھس Runover				
0	0	0	0	0	0	0	0	0	0	0	0	0	0	اخرى Others				
871	91	94	611	69	0	158	158	448	158	386	150	51	284	المجموع Total				

المصدر : وزارة الداخلية / وكالة الوزارة لشؤون الشرطة / مديرية الأحصاء الجنائي

اجمالي المؤشرات الرئيسية لأحصاء عدد حوادث المرور المسجلة حسب ( صنف الطريق ، حالة الضياء ، اسباب الحادث ) والمحافظة وطبيعة الحادث لسنة 2020

The total of traffic accidents recorded by ( road tybe ، State of Light ، Cause of accident ) and governorates and nature of accident for the year 2020

Con.Table ( 3 )

يتبع جدول ( 3 )

المجموع Total	عدد الحوادث حسب (اسباب الحادث)						المجموع Total	عدد الحوادث حسب وقت حصول الحادث ( حالة الضياء )				المجموع Total	عدد الحوادث حسب صنف الطريق				طبيعة الحادث Nature of Accident	المحافظة Governorate	
	The number of accidents by causes of accident							The number of accidents by the time of accident					The number of accidents by type of road						
	الطريق	السيارة	السائق	المشاة	الركاب	اخرى		شروق	غروب	نهار	ليل		ريفي	سرير	رئيسي	فرعي			ريفي
	Road	Car	Driver	Walking	passengers	Others		Sunrise	Sunset	Morning	Night		Highway	Main	Subroad	Rural			
490	1	0	0	483	2	4	490	89	337	27	37	490	25	38	226	201	اصطدام Crash	بابل	
107	0	0	0	106	1	0	107	20	77	6	4	107	7	4	35	61	الانقلاب Overtura		
233	0	0	26	204	1	2	233	42	159	22	10	233	21	52	106	54	الدھس Runover		
0	0	0	0	0	0	0	0	0	0	0	0	0	0	0	0	0	اخرى Others		
830	1	0	26	793	4	6	830	151	573	55	51	830	53	94	367	316	المجموع Total	Babylon	
204	1	0	0	179	4	20	204	15	109	41	39	204	20	40	82	62	اصطدام Crash	كربلاء	
14	0	0	0	9	1	4	14	2	3	2	7	14	0	1	7	6	الانقلاب Overtura		
191	6	0	24	155	5	1	191	16	109	38	28	191	26	54	69	42	الدھس Runover		
0	0	0	0	0	0	0	0	0	0	0	0	0	0	0	0	0	اخرى Others		
409	7	0	24	343	10	25	409	33	221	81	74	409	46	95	158	110	المجموع Total	kerbela	
424	0	0	0	384	12	28	424	63	324	27	10	424	25	43	303	53	اصطدام Crash	النجف	
38	0	0	0	37	0	1	38	4	30	2	2	38	2	3	30	3	الانقلاب Overtura		
316	0	0	0	297	7	12	316	35	257	20	4	316	15	38	215	48	الدھس Runover		
0	0	0	0	0	0	0	0	0	0	0	0	0	0	0	0	0	اخرى Others		
778	0	0	0	718	19	41	778	102	611	49	16	778	42	84	548	104	المجموع Total	Al - Najaf	

المصدر : وزارة الداخلية / وكالة الوزارة لشؤون الشرطة / مديرية الأحصاء الجنائي

اجمالي المؤشرات الرئيسية لأحصاء عدد حوادث المرور المسجلة حسب ( صنف الطريق ، حالة الضياء ، اسباب الحادث ) والمحافظه وطبيعة الحادث لسنة 2020

The total of traffic accidents recorded by ( road tybe · State of Light · Cause of accident ) and governorates and nature of accident for the year 2020

يتبع جدول ( 3 )

Con.Table ( 3 )

المجموع Total	عدد الحوادث حسب ( اسباب الحادث )						المجموع Total	عدد الحوادث حسب وقت حصول الحادث ( حالة الضياء )				المجموع Total	عدد الحوادث حسب صنف الطريق				طبيعة الحادث Nature of Accident	المحافظة Governorate
	The number of accidents by causes of accident							The number of accidents by the time of accident					The number of accidents by type of road					
	الطريق	السيارة	السائق	المشاة	الركاب	اخرى		ليل	نهار	غروب	شروق		ريفي	فرعي	رئيسي	سريع		
	Road	Car	Driver	Walking	passengers	Others		Night	Morning	Sunset	Sunrise		Rural	Subroad	Main	Highway		
367	1	1	2	321	42	0	367	38	264	37	28	367	5	55	271	36	اصطدام Crash	القادسية AI - Qadysia
54	0	0	0	51	3	0	54	9	41	4	0	54	3	4	36	11	الانقلاب Overtura	
135	0	2	10	116	7	0	135	17	100	16	2	135	0	36	96	3	الدهس Runover	
31	12	1	3	13	2	0	31	5	20	5	1	31	9	6	16	0	اخرى Others	
587	13	4	15	501	54	0	587	69	425	62	31	587	17	101	419	50	المجموع Total	
208	0	0	0	189	14	5	208	22	148	17	21	208	14	31	132	31	اصطدام Crash	المتنى AI - Muthanna
38	0	0	5	31	2	0	38	1	29	5	3	38	2	6	15	15	الانقلاب Overtura	
95	0	0	6	88	1	0	95	6	71	6	12	95	12	24	56	3	الدهس Runover	
0	0	0	0	0	0	0	0	0	0	0	0	0	0	0	0	0	اخرى Others	
341	0	0	11	308	17	5	341	29	248	28	36	341	28	61	203	49	المجموع Total	
332	0	0	0	332	0	0	332	78	224	17	13	332	8	61	216	47	اصطدام Crash	ذي قار Thi - Qar
84	0	0	0	84	0	0	84	14	67	2	1	84	4	7	38	35	الانقلاب Overtura	
159	3	0	0	156	0	0	159	26	120	9	4	159	5	45	95	14	الدهس Runover	
0	0	0	0	0	0	0	0	0	0	0	0	0	0	0	0	0	اخرى Others	
575	3	0	0	572	0	0	575	118	411	28	18	575	17	113	349	96	المجموع Total	
369	17	5	14	202	52	79	369	52	215	59	43	369	30	51	144	144	اصطدام Crash	واسط wasit
139	10	2	5	63	28	31	139	26	74	24	15	139	7	10	66	56	الانقلاب Overtura	
200	7	5	54	84	25	25	200	32	117	37	14	200	15	31	91	63	الدهس Runover	
0	0	0	0	0	0	0	0	0	0	0	0	0	0	0	0	0	اخرى Others	
708	34	12	73	349	105	135	708	110	406	120	72	708	52	92	301	263	المجموع Total	

المصدر : وزارة الداخلية / وكالة الوزارة لشؤون الشرطة / مديرية الاحصاء الجنائي



اجمالي المؤشرات الرئيسية لأحصاء عدد حوادث المرور المسجلة حسب ( صنف الطريق ، حالة الضياء ، اسباب الحادث ) والمحافظات وطبيعة الحادث لسنة 2020

The total of traffic accidents recorded by ( road tybe ، State of Light ، Cause of accident ) and governorates and nature of accident for the yeay 2020

Con.Table ( 3 )

يتبع جدول ( 3 )

المجموع Total	عدد الحوادث حسب ( اسباب الحادث )						المجموع Total	عدد الحوادث حسب وقت حصول الحادث ( حالة الضياء )				المجموع Total	عدد الحوادث حسب صنف الطريق				طبيعة الحادث Nature of Accident	المحافظة Governorate
	The number of accidents by causes of accident							The number of accidents by the time of accident					The number of accidents by type of road					
	الطريق	السيارة	السائق	المشاة	الركاب	اخرى		شروق	غروب	نهاري	ليل		سريع	رئيسي	فرعي	ريفية		
	Road	Car	Driver	Walking	passengers	Others		Sunrise	Sunset	Morning	Night		Highway	Main	Subroad	Rural		
139	0	4	122	0	12	1	1	17	84	37	0	75	63	1	اصطدام Crash	ميسان		
38	1	7	29	0	1	1	3	23	11	0	31	7	0	الانقلاب Overtura				
106	2	1	86	0	17	2	2	11	72	21	33	65	8	0	الدهس Runover			
15	0	0	15	0	0	0	2	2	5	6	1	14	0	0	اخرى Others			
298	2	12	252	0	30	2	6	33	184	75	140	149	9	0	المجموع Total	Missan		
653	7	37	538	59	0	12	30	119	447	57	173	397	59	24	اصطدام Crash		البصرة	
37	0	4	31	2	0	0	0	6	30	1	21	13	1	2	الانقلاب Overtura			
333	2	18	281	31	0	1	24	51	224	34	42	238	50	3	الدهس Runover			
0	0	0	0	0	0	0	0	0	0	0	0	0	0	0	اخرى Others			
1,023	9	59	850	92	0	13	54	176	701	92	236	648	110	29	المجموع Total	Basrah		
4,524	17	227	3,874	110	33	227	364	521	2,984	655	837	2,511	253	837	اصطدام Crash		المجموع الكلي للمحافظة	
773	2	58	593	20	12	58	53	94	497	129	256	405	38	256	الانقلاب Overtura			
2,793	17	98	2,240	254	37	98	198	382	1,788	425	420	1,284	244	420	الدهس Runover			
96	1	0	78	3	12	0	4	15	65	12	0	67	9	0	اخرى Others			
8,186	37	383	6,785	387	94	383	619	1,012	5,334	1,221	1,513	4,267	544	1,513	المجموع Total	Grand total Governorate		

المصدر : وزارة الداخلية / وكالة الوزارة لشؤون الشرطة / مديرية الإحصاء الجنائي

اجمالي المؤشرات الرئيسية لأحصاء عدد حوادث المرور المسجلة حسب ( صنف الطريق ، حالة الضياء ، اسباب الحادث ) والاشهر وطبيعة الحادث لسنة 2020

The total of traffic accidents recorded by ( road tybe · State of Light · Cause of accident ) and month and nature of accident for the year 2020

Table ( 4 )

جدول ( 4 )

المجموع Total	عدد الحوادث حسب ( اسباب الحادث )						المجموع Total	عدد الحوادث حسب وقت حصول الحادث ( حالة الضياء )				المجموع Total	عدد الحوادث حسب صنف الطريق				طبيعة الحادث Nature of Accident	الشهر month
	The number of accidents by causes of accident							The number of accidents by the time of accident					The number of accidents by type of road					
	اخرى Others	الركاب passengers	المشاة Walking	المسائق Driver	السيارة Car	الطريق Road		ليل Night	نهار Morning	غروب Sunset	شروق Sunrise		ريفى Rural	فرعى Subroad	رئيسى Main	سريع Highway		
402	1	4	17	326	25	29	402	67	240	72	23	402	23	85	229	65	اصطدام Crash	كانون الثاني January
71	1	0	4	48	8	10	71	21	34	10	6	71	4	9	37	21	الانقلاب Overtura	
264	5	1	26	199	16	17	264	42	143	42	37	264	19	83	112	50	الدھس Runover	
6	0	0	1	4	1	0	6	1	3	1	1	6	3	1	2	0	اخرى Others	
743	7	5	48	577	50	56	743	131	420	125	67	743	49	178	380	136	المجموع Total	
487	3	2	21	406	33	22	487	71	314	62	40	487	25	113	259	90	اصطدام Crash	شباط February
72	1	0	1	55	9	6	72	12	44	9	7	72	3	7	42	20	الانقلاب Overtura	
289	6	4	28	232	10	9	289	39	184	39	27	289	23	85	125	56	الدھس Runover	
11	0	0	0	11	0	0	11	1	7	2	1	11	0	5	6	0	اخرى Others	
859	10	6	50	704	52	37	859	123	549	112	75	859	51	210	432	166	المجموع Total	
349	3	2	11	292	23	18	349	51	187	72	29	349	14	72	193	70	اصطدام Crash	آذار March
70	1	0	5	47	12	5	70	12	43	11	4	70	2	7	40	21	الانقلاب Overtura	
226	0	1	26	189	6	4	226	36	148	34	8	226	16	68	112	30	الدھس Runover	
12	5	0	0	7	0	0	12	2	9	1	0	12	3	1	8	0	اخرى Others	
657	9	3	42	535	41	27	657	101	397	118	41	657	35	148	353	121	المجموع Total	
196	3	0	2	174	9	8	196	28	131	21	16	196	14	50	93	39	اصطدام Crash	نيسان April
46	1	0	0	35	6	4	46	4	30	7	5	46	4	4	23	15	الانقلاب Overtura	
116	3	0	9	97	4	3	116	19	70	15	12	116	14	43	40	19	الدھس Runover	
1	0	0	0	1	0	0	1	0	1	0	0	1	0	0	1	0	اخرى Others	
359	7	0	11	307	19	15	359	51	232	43	33	359	32	97	157	73	المجموع Total	

المصدر : وزارة الداخلية / وكالة الوزارة لشؤون الشرطة / مديرية الاحصاء الجنائي

اجمالي المؤشرات الرئيسية لأحصاء عدد حوادث المرور المسجلة حسب ( صنف الطريق ، حالة الضياء ، اسباب الحادث ) والاشهر وطبيعة الحادث لسنة 2020  
The total of traffic accidents recorded by ( road tybe ، State of Light ، Cause of accident ) and month and nature of accident for 2020

Con.Table ( 4 )

يتبع جدول ( 4 )

المجموع Total	عدد الحوادث حسب ( اسباب الحادث )						المجموع Total	عدد الحوادث حسب وقت حصول الحادث ( حالة الضياء )				المجموع Total	عدد الحوادث حسب صنف الطريق				طبيعة الحادث Nature of Accident	الشهر month
	The number of accidents by causes of accident							The number of accidents by the time of accident					The number of accidents by type of road					
	الطريق	السيارة	السائق	المشاة	الركاب	اخرى		شروق	غروب	نهيار	ليل		سريع	رئيسي	فرعي	ريفي		
	Road	Car	Driver	Walking	passengers	Others		Sunrise	Sunset	Morning	Night		Highway	Main	Subroad	Rural		
230	19	16	186	6	1	2	15	19	151	45	13	44	131	42	اصطدام Crash	أيار May		
59	5	5	49	0	0	5	5	36	11	3	9	29	18	الانقلاب Overtura				
160	3	10	133	12	0	2	9	106	21	18	56	64	22	الدھس Runover				
1	0	0	1	0	0	0	0	0	1	0	1	0	0	اخرى Others				
450	27	31	369	18	1	4	29	293	78	34	110	224	82	المجموع Total				
297	10	9	267	7	0	4	20	205	46	17	64	172	44	اصطدام Crash	حزيران June			
61	3	5	48	0	0	5	4	45	8	3	2	30	26	الانقلاب Overtura				
161	8	13	122	16	0	2	16	108	21	15	52	71	23	الدھس Runover				
3	0	0	3	0	0	0	0	1	1	0	1	2	0	اخرى Others				
522	21	27	440	23	0	11	40	359	76	35	119	275	93	المجموع Total				
321	15	15	283	6	1	1	31	233	31	21	78	166	56	اصطدام Crash	تموز July			
49	3	6	39	1	0	0	5	34	4	2	3	31	13	الانقلاب Overtura				
173	4	8	139	17	4	1	9	114	25	14	52	76	31	الدھس Runover				
4	0	0	2	2	0	0	0	4	0	0	2	2	0	اخرى Others				
547	22	29	463	26	5	2	45	385	60	37	135	275	100	المجموع Total				

المصدر : وزارة الداخلية / وكالة الوزارة لشؤون الشرطة / مديرية الاحصاء الجنائي

اجمالي المؤشرات الرئيسية لأحصاء عدد حوادث المرور المسجلة حسب ( صنف الطريق ، حالة الضياء ، اسباب الحادث ) والاشهر وطبيعة الحادث لسنة 2020  
The total of traffic accidents recorded by ( road tybe ، State of Light ، Cause of accident ) and month and nature of accident  
for 2020

Con.Table ( 4 )

يتبع جدول ( 4 )

المجموع Total	عدد الحوادث حسب ( اسباب الحادث ) The number of accidents by causes of accident						المجموع Total	عدد الحوادث حسب وقت حصول الحادث ( حالة الضياء ) The number of accidents by the time of accident				المجموع Total	عدد الحوادث حسب صنف الطريق The number of accidents by type of road				طبيعة الحادث Nature of Accident	الشهر month
	الطريق	السيارة	السانق	المشاة	الركاب	اخرى		ليل	نهار	غروب	شروق		سريع	رئيسي	فرعي	ريفى		
	Road	Car	Driver	Walking	passengers	Others		Night	Morning	Sunset	Sunrise		Highway	Main	Subroad	Rural		
384	2	1	4	338	20	19	384	51	247	39	47	384	24	88	200	72	اصطدام Crash	أب    August
63	0	0	0	51	8	4	63	12	45	4	2	63	2	3	39	19	الانقلاب Overtura	
215	1	1	15	177	13	8	215	37	134	29	15	215	21	66	101	27	الدهس Runover	
12	5	0	0	7	0	0	12	2	8	2	0	12	3	2	7	0	اخرى Others	
674	8	2	19	573	41	31	674	102	434	74	64	674	50	159	347	118	المجموع Total	
416	2	1	10	331	40	32	416	55	285	36	40	416	24	106	220	66	اصطدام Crash	أيلول    September
68	0	1	2	53	7	5	68	13	46	7	2	68	6	3	36	23	الانقلاب Overtura	
283	1	1	25	223	22	11	283	36	180	38	29	283	21	86	141	35	الدهس Runover	
19	0	0	0	18	1	0	19	1	15	3	0	19	0	0	19	0	اخرى Others	
786	3	3	37	625	70	48	786	105	526	84	71	786	51	195	416	124	المجموع Total	
463	4	3	6	411	18	21	463	68	301	48	46	463	27	69	283	84	اصطدام Crash	تشرين الاول    October
56	2	0	1	41	9	3	56	9	36	10	1	56	2	6	33	15	الانقلاب Overtura	
360	7	2	20	304	11	16	360	62	241	46	11	360	30	94	176	60	الدهس Runover	
9	2	0	0	7	0	0	9	0	8	1	0	9	0	0	9	0	اخرى Others	
888	15	5	27	763	38	40	888	139	586	105	58	888	59	169	501	159	المجموع Total	

المصدر : وزارة الداخلية / وكالة الوزارة لشؤون الشرطة / مديرية الأحصاء الجنائي

اجمالي المؤشرات الرئيسية لأحصاء عدد حوادث المرور المسجلة حسب ( صنف الطريق ، حالة الضياء ، اسباب الحادث ) والاشهر وطبيعة الحادث لسنة 2020  
The total of traffic accidents recorded by ( road tybe ، State of Light ، Cause of accident ) and month and nature of accident  
for 2020

Con.Table ( 4 )

يتبع جدول ( 4 )

المجموع Total	عدد الحوادث حسب ( اسباب الحادث )						المجموع Total	عدد الحوادث حسب وقت حصول الحادث ( حالة الضياء )				المجموع Total	عدد الحوادث حسب صنف الطريق				طبيعة الحادث Nature of Accident	الشهر month
	The number of accidents by causes of accident							The number of accidents by the time of accident					The number of accidents by type of road					
	الطريق	السيارة	السائق	المشاة	الركاب	اخرى		شروق	غروب	نهاري	ليل		سريع	رئيسي	فرعي	ريفية		
	Road	Car	Driver	Walking	passengers	Others		Sunrise	Sunset	Morning	Night		Highway	Main	Subroad	Rural		
477	4	0	10	417	28	18	477	69	319	55	34	477	33	102	252	90	اصطدام Crash	تشرين الثاني November
79	0	0	0	68	7	4	79	10	56	6	7	79	6	9	35	29	الانقلاب Overtura	
278	4	0	36	218	13	7	278	52	174	36	16	278	23	75	150	30	الدهس Runover	
8	0	1	0	7	0	0	8	1	5	1	1	8	0	3	5	0	اخرى Others	
842	8	1	46	710	48	29	842	132	554	98	58	842	62	189	442	149	المجموع Total	
502	4	2	10	443	27	16	502	73	361	45	23	502	18	52	313	119	اصطدام Crash	كانون الاول December
79	1	1	6	59	6	6	79	13	48	13	5	79	1	12	30	36	الانقلاب Overtura	
268	5	3	24	207	21	8	268	35	186	38	9	268	30	85	116	37	الدهس Runover	
10	0	0	0	10	0	0	10	2	4	3	1	10	0	4	6	0	اخرى Others	
859	10	6	40	719	54	30	859	123	599	99	38	859	49	153	465	192	المجموع Total	
4,524	33	17	110	3,874	263	227	4,524	655	2,984	521	364	4,524	253	923	2,511	837	اصطدام Crash	المجموع total
773	12	2	20	593	88	58	773	129	497	94	53	773	38	74	405	256	الانقلاب Overtura	
2,793	37	17	254	2,240	147	98	2,793	425	1,788	382	198	2,793	244	845	1,284	420	الدهس Runover	
96	12	1	3	78	2	0	96	12	65	15	4	96	9	20	67	0	اخرى Others	
8,186	94	37	387	6,785	500	383	8,186	1,221	5,334	1,012	619	8,186	544	1,862	4,267	1,513	المجموع Total	

المصدر : وزارة الداخلية / وكالة الوزارة لشؤون الشرطة / مديرية الاحصاء الجنائي

عدد الوفيات والجرحى لحوادث المرور حسب طبيعة الحادث والجنس لسنة 2020

Number of deaths and injuries of traffic accidents according to the nature of the accidents and sex for the year 2020

Table ( 5 )

جدول ( 5 )

Details	gendr	المجموع Total	طبيعة الحادث Nature of Accident				الجنس	التفاصيل	
			اصطدام	انقلاب	دهس	اخرى			
			Crash	Overturn	Run over	Others			
Mortality	Male	1,776	0	666	272	838	ذكور	الوفيات	
	Female	376	0	168	69	139	اناث		
	Total	2,152	0	834	341	977	المجموع		
Injuries	serious injuries	Male	1,513	6	425	251	831	ذكور	جروح خطيرة
		Female	239	0	89	61	89	اناث	
		Total	1,752	6	514	312	920	المجموع	
	light injuries	Males	5,746	4	1,326	563	3,853	ذكور	جروح طفيفة
		Females	885	0	247	121	517	اناث	
		Total	6,631	4	1,573	684	4,370	المجموع	
Total of injuries	Male	7,259	10	1,751	814	4,684	ذكور	مجموع الجرحى	
	Female	1,124	0	336	182	606	اناث		
	Total	8,383	10	2,087	996	5,290	المجموع		

المصدر : وزارة الداخلية / وكالة الوزارة لشؤون الشرطة / مديرية الإحصاء الجنائي

درجة اصابة الاشخاص لسنتي 2020 - 2019

The rate of people injury for the years 2019 - 2020

Table ( 6 )

جدول ( 6 )

Degree of injury	نسبة التغير % change rate %	السنوات		درجة الاصابة
		year		
		2020	2019	
Mortality	-18.4	2,152	2,636	الوفيات
serious injuries	-37.7	1,752	2,814	جروح خطيرة
serious injuries	-25	6,631	8,837	جروح طفيفة
Total	-28	8,383	11,651	مجموع الجروح

المصدر : وزارة الداخلية / وكالة الوزارة لشؤون الشرطة / مديرية الأحصاء الجنائي

عدد حوادث المرور المسجلة حسب المحافظة و صنف الطريق لسنة 2020

The number of traffic accidents by governorate and the type of road for the year 2020

Table ( 7 )

جدول ( 7 )

Governorate	المجموع Total	صنف الطريق Type of road				المحافظة
		ريفي	فرعي	رئيسي	سريع	
		Rural	Sub-road	Main	Highway	
Nineveh	232	50	50	62	70	نينوى
Salah - Aldeen	228	6	52	140	30	صلاح الدين
Kirkuk	259	17	46	122	74	كركوك
Diala	631	41	96	486	8	ديالى
Al - Anbar	416	5	31	350	30	الانبار
Baghadad	871	51	150	386	284	بغداد
Babylon	830	53	94	367	316	بابل
Kerbela	409	46	95	158	110	كربلاء
Al - Najaf	778	42	84	548	104	النجف
Al - Qadysia	587	17	101	419	50	القادسية
Al - Muthanna	341	28	61	203	49	المتن
Thi - Qar	575	17	113	349	96	ذي قار
Wasit	708	52	92	301	263	واسط
Missan	298	9	149	140	0	ميسان
Basrah	1,023	110	648	236	29	البصرة
<b>Total</b>	<b>8,186</b>	<b>544</b>	<b>1,862</b>	<b>4,267</b>	<b>1,513</b>	<b>المجموع</b>

المصدر : وزارة الداخلية / وكالة الوزارة لشؤون الشرطة / مديرية الاحصاء الجنائي



عدد حوادث المرور المسجلة حسب المحافظة وطبيعة الحادث لسنة 2020

The number of recorded traffic accidents by governorate and the nature of the accident for the year 2020

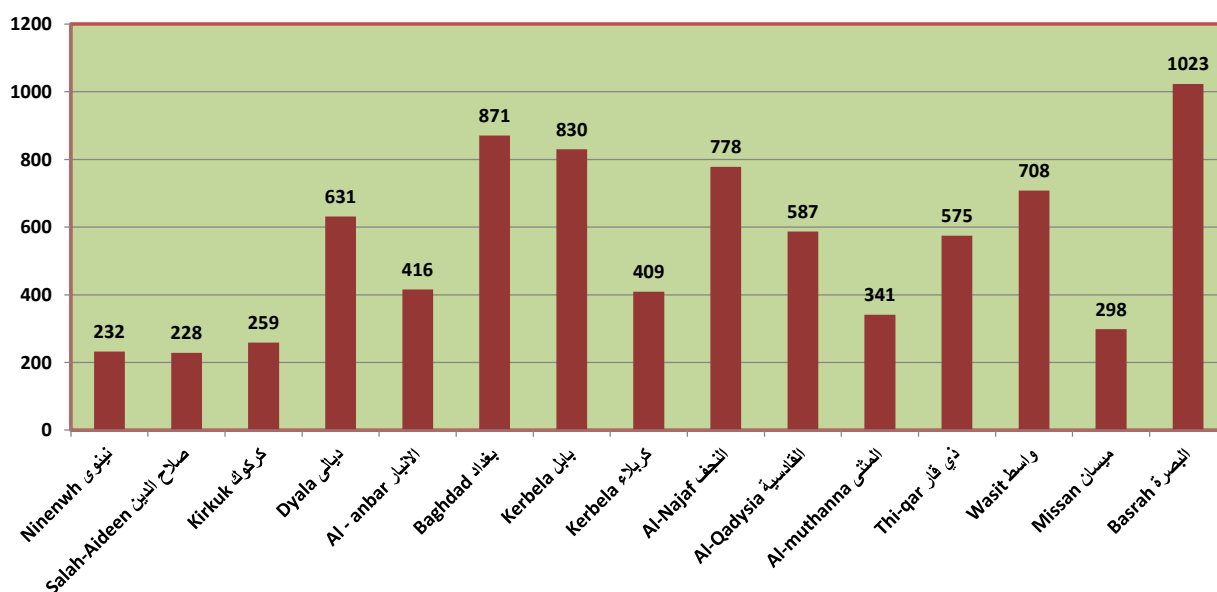
Table ( 8 )

جدول ( 8 )

Governorate	المجموع Total	طبيعة الحادث Type of accident				المحافظة
		اخرى Others	دهس Run over	انقلاب Overturn	اصطدام Crash	
Nineveh	232	0	142	21	69	نينوى
Salah - Aldeen	228	0	89	36	103	صلاح الدين
Kirkuk	259	0	96	35	128	كركوك
Diala	631	50	167	51	363	ديالى
Al - Anbar	416	0	43	44	329	الانبار
Baghadad	871	0	488	37	346	بغداد
Babylon	830	0	233	107	490	بابل
Kerbela	409	0	191	14	204	كربلاء
Al - Najaf	778	0	316	38	424	النجف
Al - Qadysia	587	31	135	54	367	القادسية
Al - Muthanna	341	0	95	38	208	المتن
Thi - Qar	575	0	159	84	332	ذي قار
Wasit	708	0	200	139	369	واسط
Missan	298	15	106	38	139	ميسان
Basrah	1,023	0	333	37	653	البصرة
Total	8,186	96	2,793	773	4,524	المجموع

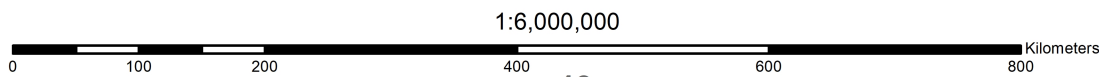
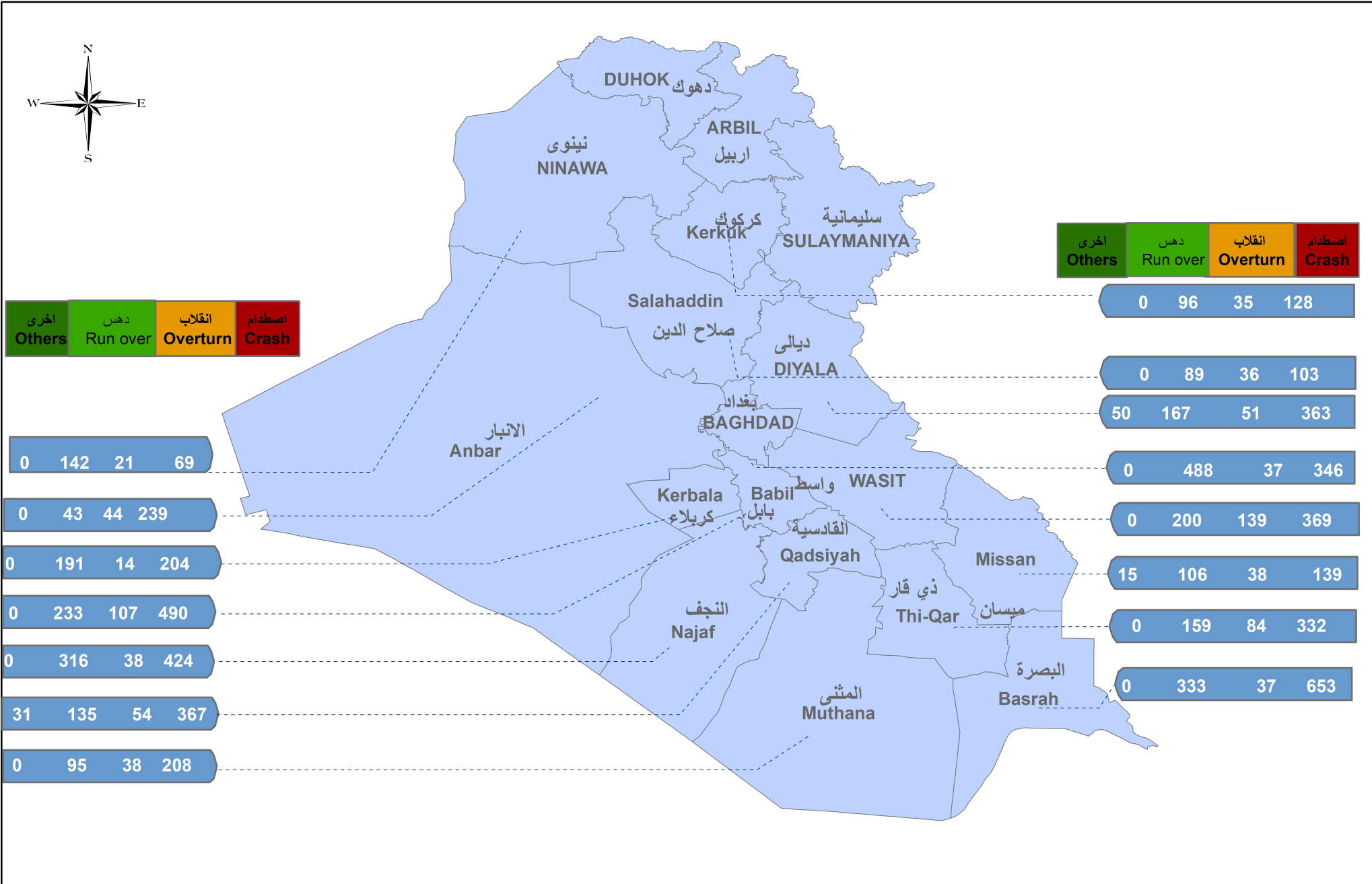
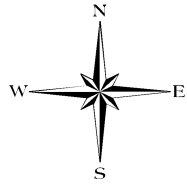
المصدر : وزارة الداخلية / وكالة الوزارة لشؤون الشرطة / مديرية الاحصاء الجنائي

شكل ( 2 ) : عدد الحوادث المسجلة حسب المحافظة لسنة 2020  
Figure ( 2 ) : The Number of accidents recorded by the governorat for the year 2020



# عدد الحوادث المسجلة حسب المحافظة وطبيعة الحادث في العراق لسنة 2020

## Number accident recorded by governorates and the accidents nature in Iraq for year 2020



عدد حوادث المرور المسجلة حسب الأشهر وطبيعة الحادث لسنة 2020

The number of traffic accidents recorded by months and the nature of the accident for the year 2020

Table ( 9 )

جدول ( 9 )

Months	المجموع Total	طبيعة الحادث Type of accident				الاشهر
		اخرى	دهس	انقلاب	اصطدام	
		Others	Run over	Overturn	Crash	
January	743	6	264	71	402	كانون الثاني
February	859	11	289	72	487	شباط
March	657	12	226	70	349	آذار
April	359	1	116	46	196	نيسان
May	450	1	160	59	230	أيار
June	522	3	161	61	297	حزيران
July	547	4	173	49	321	تموز
August	674	12	215	63	384	أب
September	786	19	283	68	416	أيلول
October	888	9	360	56	463	تشرين الاول
November	842	8	278	79	477	تشرين الثاني
December	859	10	268	79	502	كانون الاول
Total	8,186	96	2,793	773	4,524	المجموع

المصدر : وزارة الداخلية / وكالة الوزارة لشؤون الشرطة / مديرية الإحصاء الجنائي

مقارنة بين عدد الحوادث المرورية وضحاياها لسنتي 2019 - 2020

Comparison between the number of traffic accidents and their victims for the year 2019 - 2020

Table ( 10 )

جدول ( 10 )

Details	عدد الجرحى		عدد الوفيات		عدد الحوادث المرورية		التفاصيل
	N0. of injuries		Mortality		No.of traffic accident		
	السنوات						
	years						
	2020	2019	2020	2019	2020	2019	
General total	8,383	11,651	2,152	2,636	8,186	10,753	المجموع العام
Monthly rate	699	971	179	220	682	896	المعدل الشهري
Daily rate	23	32	6	7	23	30	المعدل اليومي

المصدر : وزارة الداخلية / وكالة الوزارة لشؤون الشرطة / مديرية الإحصاء الجنائي

عدد حوادث المرور المسجلة حسب طبيعة الحادث والمحافظة وخطورة الحادث لسنة 2020  
The number of recorded traffic accidents by accident type and governorate  
and the danger of accident for the year 2020

Table ( 11 )

جدول ( 11 )

Governorate	severity of the accident	طبيعة الحادث					خطورة الحادث	المحافظة
		Nature of Accident						
		المجموع	اخرى	دهس	انقلاب	اصطدام		
		Total	Others	Run over	Overturn	Crash		
Nineveh	Deadly	79	0	62	7	10	مमित	نينوى
	Death with injury	21	0	3	3	15	مमित مع جرحى	
	Injuries only	119	0	77	8	34	جرحى فقط	
	Non	13	0	0	3	10	لا توجد اصابات	
	Total	232	0	142	21	69	المجموع	
Salah-Aideen	Deadly	77	0	28	17	32	مमित	صلاح الدين
	Death with injury	0	0	0	0	0	مमित مع جرحى	
	Injuries only	151	0	61	19	71	جرحى فقط	
	Non	0	0	0	0	0	لا توجد اصابات	
	Total	228	0	89	36	103	المجموع	
Kirkuk	Deadly	84	0	40	17	27	مमित	كركوك
	Death with injury	41	0	6	11	24	مमित مع جرحى	
	Injuries only	104	0	47	5	52	جرحى فقط	
	Non	30	0	3	2	25	لا توجد اصابات	
	Total	259	0	96	35	128	المجموع	
Dyala	Deadly	73	0	41	3	29	مमित	ديالى
	Death with injury	89	0	5	17	67	مमित مع جرحى	
	Injuries only	408	0	121	31	256	جرحى فقط	
	Non	61	50	0	0	11	لا توجد اصابات	
	Total	631	50	167	51	363	المجموع	
Al - Anbar	Deadly	51	0	21	12	18	مमित	الانبار
	Death with injury	17	0	1	7	9	مमित مع جرحى	
	Injuries only	231	0	16	21	194	جرحى فقط	
	Non	117	0	5	4	108	لا توجد اصابات	
	Total	416	0	43	44	329	المجموع	
Baghdad	Deadly	227	0	157	16	54	مमित	بغداد
	Death with injury	18	0	12	2	4	مमित مع جرحى	
	Injuries only	587	0	311	19	257	جرحى فقط	
	Non	39	0	8	0	31	لا توجد اصابات	
	Total	871	0	488	37	346	المجموع	
Babylon	Deadly	132	0	65	20	47	مमित	بابل
	Death with injury	61	0	8	14	39	مमित مع جرحى	
	Injuries only	578	0	159	73	346	جرحى فقط	
	Non	59	0	1	0	58	لا توجد اصابات	
	Total	830	0	233	107	490	المجموع	
Kerbela	Deadly	96	0	58	4	34	مमित	كربلاء
	Death with injury	13	0	1	2	10	مमित مع جرحى	
	Injuries only	257	0	124	7	126	جرحى فقط	
	Non	43	0	8	1	34	لا توجد اصابات	
	Total	409	0	191	14	204	المجموع	

المصدر : وزارة الداخلية / وكالة الوزارة لشؤون الشرطة / مديرية الاحصاء الجنائي .

عدد حوادث المرور المسجلة حسب طبيعة الحادث والمحافظة وخطورة الحادث لسنة 2020

The number of recorded traffic accidents by accident type and governorate and the danger of accident for the year 2020

Con.Table ( 11 )

يتبع جدول ( 11 )

Governorate	severity of the accident	طبيعة الحادث					خطورة الحادث	المحافظات
		Nature of Accident						
		المجموع	اخرى	دهس	انقلاب	اصطدام		
		Total	Others	Run over	Overturn	Crash		
Al - Najaf	Deadly	85	0	46	8	31	مमित	النجف
	Death with injury	52	0	5	9	38	مमित مع جرحى	
	Injuries only	510	0	249	15	246	جرحى فقط	
	Non	131	0	16	6	109	لا توجد اصابات	
	<b>Total</b>	<b>778</b>	<b>0</b>	<b>316</b>	<b>38</b>	<b>424</b>	<b>المجموع</b>	
Al - Qadysia	Deadly	91	1	32	14	44	مमित	القادسية
	Death with injury	29	0	3	1	25	مमित مع جرحى	
	Injuries only	423	24	95	36	268	جرحى فقط	
	Non	44	6	5	3	30	لا توجد اصابات	
	<b>Total</b>	<b>587</b>	<b>31</b>	<b>135</b>	<b>54</b>	<b>367</b>	<b>المجموع</b>	
Al-muthanna	Deadly	47	0	25	6	16	مमित	المثنى
	Death with injury	25	0	0	6	19	مमित مع جرحى	
	Injuries only	208	0	70	24	114	جرحى فقط	
	Non	61	0	0	2	59	لا توجد اصابات	
	<b>Total</b>	<b>341</b>	<b>0</b>	<b>95</b>	<b>38</b>	<b>208</b>	<b>المجموع</b>	
Thi-Qar	Deadly	112	0	53	15	44	مमित	ذي قار
	Death with injury	54	0	1	17	36	مमित مع جرحى	
	Injuries only	394	0	105	52	237	جرحى فقط	
	Non	15	0	0	0	15	لا توجد اصابات	
	<b>Total</b>	<b>575</b>	<b>0</b>	<b>159</b>	<b>84</b>	<b>332</b>	<b>المجموع</b>	
Wasit	Deadly	167	0	48	52	67	مमित	واسط
	Death with injury	52	0	8	18	26	مमित مع جرحى	
	Injuries only	474	0	144	68	262	جرحى فقط	
	Non	15	0	0	1	14	لا توجد اصابات	
	<b>Total</b>	<b>708</b>	<b>0</b>	<b>200</b>	<b>139</b>	<b>369</b>	<b>المجموع</b>	
Missan	Deadly	39	0	24	4	11	مमित	ميسان
	Death with injury	19	0	4	1	14	مमित مع جرحى	
	Injuries only	200	0	77	30	93	جرحى فقط	
	Non	40	15	1	3	21	لا توجد اصابات	
	<b>Total</b>	<b>298</b>	<b>15</b>	<b>106</b>	<b>38</b>	<b>139</b>	<b>المجموع</b>	
Basrah	Deadly	145	0	78	9	58	مमित	البصرة
	Death with injury	20	0	3	3	14	مमित مع جرحى	
	Injuries only	734	0	252	23	459	جرحى فقط	
	Non	124	0	0	2	122	لا توجد اصابات	
	<b>Total</b>	<b>1,023</b>	<b>0</b>	<b>333</b>	<b>37</b>	<b>653</b>	<b>المجموع</b>	
Total	Deadly	1,505	1	778	204	522	مमित	المجموع
	Death with injury	511	0	60	111	340	مमित مع جرحى	
	Injuries only	5,378	24	1,908	431	3,015	جرحى فقط	
	Non	792	71	47	27	647	لا توجد اصابات	
	<b>Total</b>	<b>8,186</b>	<b>96</b>	<b>2,793</b>	<b>773</b>	<b>4,524</b>	<b>المجموع العام</b>	

المصدر : وزارة الداخلية / وكالة الوزارة لشؤون الشرطة / مديرية الأحياء الجنائي

عدد حوادث المرور المسجلة حسب المحافظة وخطورة الحادث لسنة 2020

The number of traffic accidents recorded by governorate and the danger of accident for the year 2020

Table ( 12 )

جدول ( 12 )

Governorate	المجموع Total	خطورة الحادث Dangerous of accident				المحافظة
		لا توجد اصابات	جرحي فقط	مमित مع جرحى	مमित	
		Non	Injuries only	Death with injury	Deadly	
Nineveh	232	13	119	21	79	نينوى
Salah-Aideen	228	0	151	0	77	صلاح الدين
Kirkuk	259	30	104	41	84	كركوك
Dyala	631	61	408	89	73	ديالى
Al - Nnbar	416	117	231	17	51	الانبار
Baghdad	871	39	587	18	227	بغداد
Babylon	830	59	578	61	132	بابل
Kerbela	409	43	257	13	96	كربلاء
Al-Najaf	778	131	510	52	85	النجف
Al-Qadysia	587	44	423	29	91	القادسية
Al-muthanna	341	61	208	25	47	المتن
Thi-qar	575	15	394	54	112	ذي قار
Wasit	708	15	474	52	167	واسط
Missan	298	40	200	19	39	ميسان
Basrah	1,023	124	734	20	145	البصرة
<b>Total</b>	<b>8,186</b>	<b>792</b>	<b>5,378</b>	<b>511</b>	<b>1,505</b>	<b>المجموع</b>

المصدر : وزارة الداخلية / وكالة الوزارة لشؤون الشرطة / مديرية الإحصاء الجنائي

عدد حوادث المرور المسجلة حسب المحافظة واسباب الحادث لسنة 2020

The number of traffic accidents recorded by governorate and the causes of accident for the year 2020

Table ( 13 )

جدول ( 13 )

Governorate	المجموع Total	اسباب الحادث Cause of accident					المحافظة	
		اخرى Others	الركاب Passengers	المشاة Walkers	السائق Driver	السيارة Car		الطريق Road
		Nineveh	232	0	0	38		130
Salah-Aideen	228	0	2	22	122	56	26	صلاح الدين
Kirkuk	259	3	1	1	242	6	6	كركوك
Dyala	631	2	0	0	620	9	0	ديالى
Al - Anbar	416	1	1	16	374	14	10	الانبار
Baghdad	871	0	6	69	611	94	91	بغداد
Babylon	830	1	0	26	793	4	6	بابل
Kerbela	409	7	0	24	343	10	25	كربلاء
Al-Najaf	778	0	0	0	718	19	41	النجف
Al-Qadysia	587	13	4	15	501	54	0	القادسية
Al-muthanna	341	0	0	11	308	17	5	المتن
Thi-qar	575	3	0	0	572	0	0	ذي قار
Wasit	708	34	12	73	349	105	135	واسط
Missan	298	30	2	0	252	12	2	ميسان
Basrah	1,023	0	9	92	850	59	13	البصرة
Total	8,186	94	37	387	6,785	500	383	المجموع

المصدر : وزارة الداخلية / وكالة الوزارة لشؤون الشرطة / مديرية الأحصاء الجنائي



عدد حوادث المرور المسجلة حسب المحافظة ووقت حصول الحادث ( حالة الضياء ) لسنة 2020

The number of traffic accidents recorded by governorate and the time of the accident for the year 2020

Table ( 14 )

جدول ( 14 )

Governorate	المجموع Total	( حالة الضياء ) Accident time				المحافظة
		ليل Night	نهار Morning	غروب Sunset	شروق Sunrise	
		Nineveh	232	59	107	
Salah-Aideen	228	25	140	62	1	صلاح الدين
Kirkuk	259	39	139	32	49	كركوك
Dyala	631	123	353	99	56	ديالى
Al - Anbar	416	38	347	30	1	الانبار
Baghdad	871	158	448	107	158	بغداد
Babylon	830	151	573	55	51	بابل
Kerbela	409	33	221	81	74	كربلاء
Al-Najaf	778	102	611	49	16	النجف
Al-Qadysia	587	69	425	62	31	القادسية
Al-muthanna	341	29	248	28	36	المتن
Thi-qar	575	118	411	28	18	ذي قار
Wasit	708	110	406	120	72	واسط
Missan	298	75	184	33	6	ميسان
Basrah	1,023	92	721	176	34	البصرة
<b>Total</b>	<b>8,186</b>	<b>1,221</b>	<b>5,334</b>	<b>1,012</b>	<b>619</b>	<b>المجموع</b>

المصدر : وزارة الداخلية / وكالة الوزارة لشؤون الشرطة / مديرية الأحصاء الجنائي

عدد الوفيات والجرحى لحوادث المرور المسجلة حسب المحافظة لسنتي 2019 - 2020  
The Number of deaths and injuries by governorate for the years (2019 - 2020)

Table ( 15 )

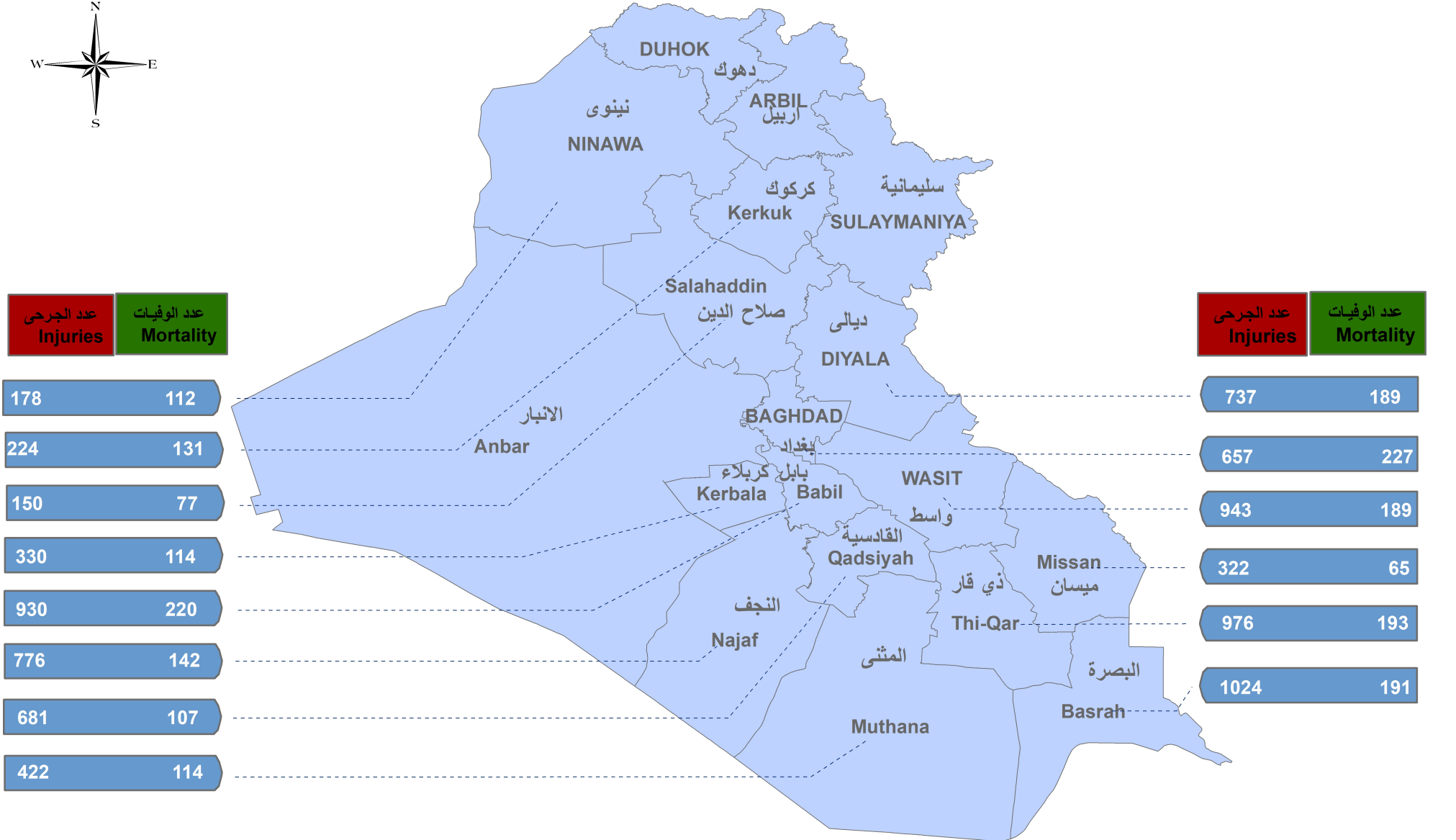
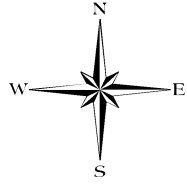
جدول ( 15 )

Governorate	2020		2019		المحافظة
	عدد الجرحى	عدد الوفيات	عدد الجرحى	عدد الوفيات	
	Injuries	Number of deaths	Injuries	Number of deaths	
Nineveh	178	112	211	92	نينوى
Salah-Aideen	150	77	112	68	صلاح الدين
Kirkuk	224	131	203	103	كركوك
Dyala	737	189	990	262	ديالى
Al - Anbar	330	81	467	59	الانبار
Baghdad	657	227	938	258	بغداد
Babylon	930	220	1,418	288	بابل
Kerbela	330	114	496	125	كربلاء
Al-Najaf	776	142	1,151	187	النجف
Al-Qadysia	681	107	1,004	167	القادسية
Al-muthanna	422	114	481	116	المتن
Thi-qar	679	193	997	259	ذي قار
Wasit	943	189	1,169	217	واسط
Missan	322	65	318	131	ميسان
Basrah	1,024	191	1,696	304	البصرة
Total	8,383	2,152	11,651	2,636	المجموع

المصدر : وزارة الداخلية / وكالة الوزارة لشؤون الشرطة / مديرية الأحصاء الجنائي

# عدد الوفيات و الجرحى لحوادث المرور المسجلة حسب المحافظة لسنة 2020

## The Number of deaths and injuries by governorate for the years 2020



1:6,000,000

0 100 200 400 600 800 Kilometers

عدد المركبات المشتركة في حوادث المرور المسجلة حسب المحافظة ونوع المركبة لسنة 2020

The number of transport involved in traffic accidents by governorate and type of transport for the year 2020

Table ( 16 )

جدول ( 16 )

Governorate	المجموع Total	نوع المركبة Type of transport										المحافظة
		سيارات الركاب passenger car			سيارات الحمل pregnancy car			صالون ستيشن حقلية باص Saloon Station Farm Bus				
		صالون	ستيشن	حقلية	باص	لوري	مواصفات خاصة	دراجات	اخرى	Van	Pick up	
		Saloon	Station	Farm	Bus	lorries	Farm-tools	Motorcycles	Others	Van	Pick up	
Nineveh	312	0	0	0	23	0	59	11	0	39	180	نينوى
Salah-Aideen	216	0	0	0	15	5	52	28	5	24	87	صلاح الدين
Kirkuk	238	14	43	3	13	6	30	5	2	86	36	كركوك
Dyala	940	4	13	0	13	0	30	47	1	95	737	ديالى
Al - Anbar	755	3	45	4	64	10	100	33	5	72	419	الانبار
Baghdad	929	8	133	14	65	0	80	69	3	77	480	بغداد
Babylon	1,229	24	301	12	78	1	115	65	5	53	575	بابل
Kerbela	512	0	159	0	17	12	12	50	4	6	252	كربلاء
Al-Najaf	1,077	0	250	37	26	0	22	38	0	1	703	النجف
Al-Qadysia	788	13	153	0	21	2	68	32	14	75	410	القادسية
Al-muthanna	572	1	178	0	71	0	47	31	11	4	229	المتشي
Thi-qar	861	5	244	27	32	6	129	43	2	0	373	ذي قار
Wasit	1,005	9	215	15	24	11	86	60	5	50	530	واسط
Missan	276	27	72	2	27	0	21	3	7	24	93	ميسان
Basrah	1,003	185	146	0	49	0	80	24	0	42	477	البصرة
Total	10,713	293	1,952	114	538	53	931	539	64	648	5,581	المجموع

المصدر : وزارة الداخلية / وكالة الوزارة لشؤون الشرطة / مديرية الاحصاء الجنائي

عدد السواق المشتركين في حوادث المرور المسجلة حسب المحافظة والفئات العمرية لسنة 2020

The number of drivers involved in traffic accidents registered by governorate and age groups for the year 2020

Table ( 17 )

جدول ( 17 )

Governorate	المجموع Total	الفئات العمرية										المحافظة
		Age - groups										
		(مجهول) Unknown	(60فأكثر) more than 60	(59 - 54)	(53 - 48)	(47 - 42)	(41 - 36)	(35 - 30)	(29 - 24)	(23 - 18)	17	
Nineveh	312	0	0	15	27	29	52	60	71	49	9	نينوى
Salah-Aideen	216	0	0	13	25	39	48	47	33	11	0	صلاح الدين
Kirkuk	238	10	4	8	10	20	44	56	46	37	3	كركوك
Dyala	940	0	0	14	22	79	136	197	243	235	14	ديالى
Al - Anbar	755	8	3	0	31	47	121	186	173	175	11	الانبار
Baghdad	929	0	2	15	61	114	181	191	185	166	14	بغداد
Babylon	1,229	14	23	35	52	113	181	264	315	190	42	بابل
Kerbela	512	0	3	6	10	24	52	80	110	100	127	كربلاء
Al-Najaf	1,077	0	7	42	93	115	183	188	221	156	72	النجف
Al-Qadysia	788	1	3	1	14	40	103	213	195	191	27	القادسية
Al-muthanna	572	0	18	24	34	45	93	98	105	123	32	المتن
Thi-qar	861	3	28	23	57	76	105	169	182	180	38	ذي قار
Wasit	1,005	0	5	25	42	111	285	315	174	45	3	واسط
Missan	276	25	12	14	20	11	34	44	59	48	9	ميسان
Basrah	1,003	112	12	35	53	86	130	133	222	169	51	البصرة
Total	10,713	173	120	270	551	949	1,748	2,241	2,334	1,875	452	المجموع

المصدر : وزارة الداخلية / وكالة الوزارة لشؤون الشرطة / مديرية الأحصاء الجنائي

عدد الوفيات بسبب حوادث المرور المسجلة حسب طبيعة الحادث والفئات العمرية لسنة 2020

The number of deaths due to traffic accidents recorded by the nature of the accident and the age groups for the year 2020

Table ( 18 )

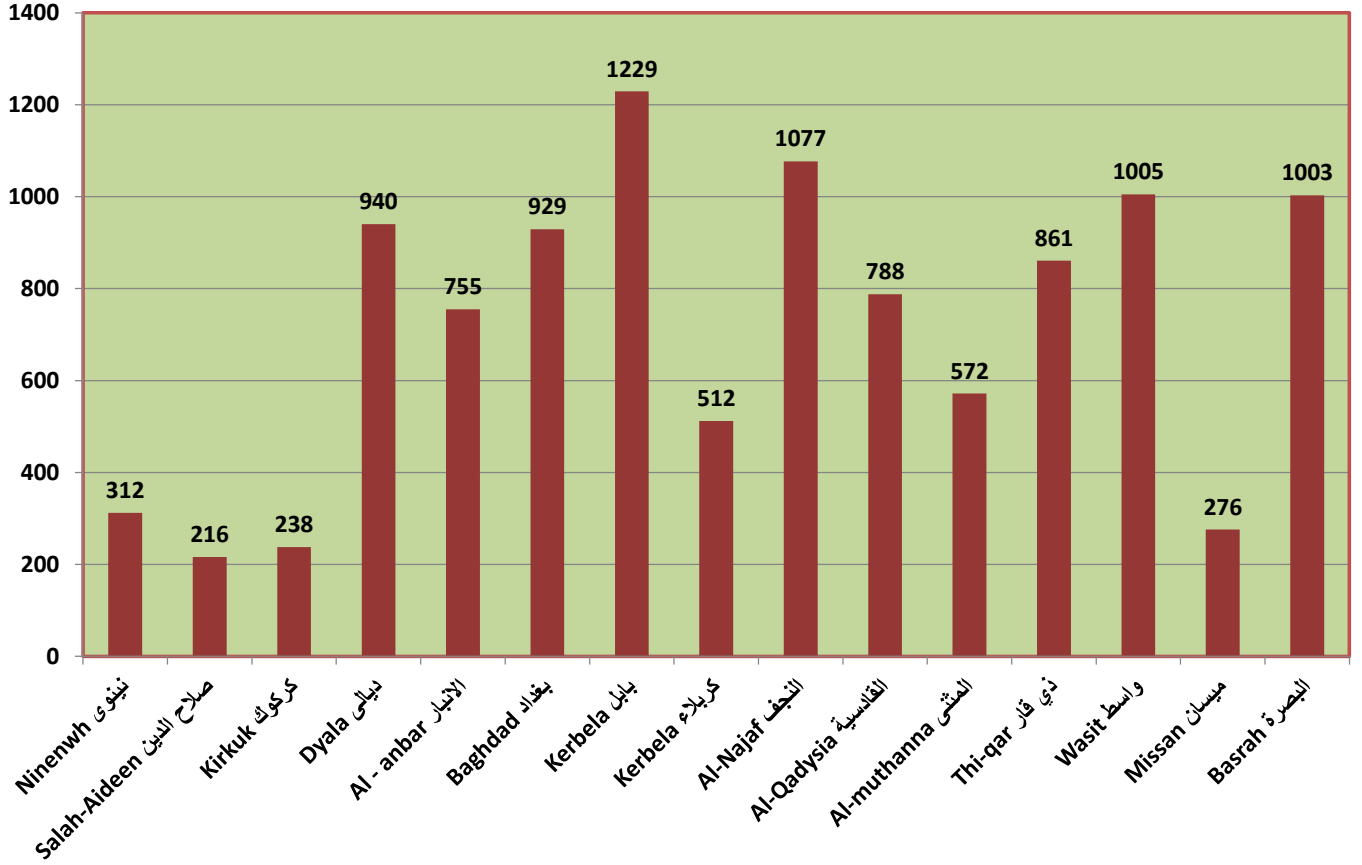
جدول ( 18 )

Nature of accident	المجموع Total	الفئات العمرية بالسنوات Age groups in years											طبيعة الحادث
		(مجهول) Unknown	60 فأكثر more than 60	(59 - 54)	(53 - 48)	(47 - 42)	(41 - 36)	(35 - 30)	(29 -24)	(23 -18)	(17 - 6)	(5 فأقل) less than 5	
		Crash	977	9	39	23	44	80	115	180	206	173	
Over turn	341	2	12	9	21	32	56	72	57	49	23	8	انقلاب
Run over	834	0	42	31	36	50	69	108	98	97	172	131	دهس
Others	0	0	0	0	0	0	0	0	0	0	0	0	اخرى
<b>Total</b>	<b>2,152</b>	<b>11</b>	<b>93</b>	<b>63</b>	<b>101</b>	<b>162</b>	<b>240</b>	<b>360</b>	<b>361</b>	<b>319</b>	<b>277</b>	<b>165</b>	<b>المجموع</b>

المصدر : وزارة الداخلية / وكالة الوزارة لشؤون الشرطة / مديرية الأحصاء الجنائي

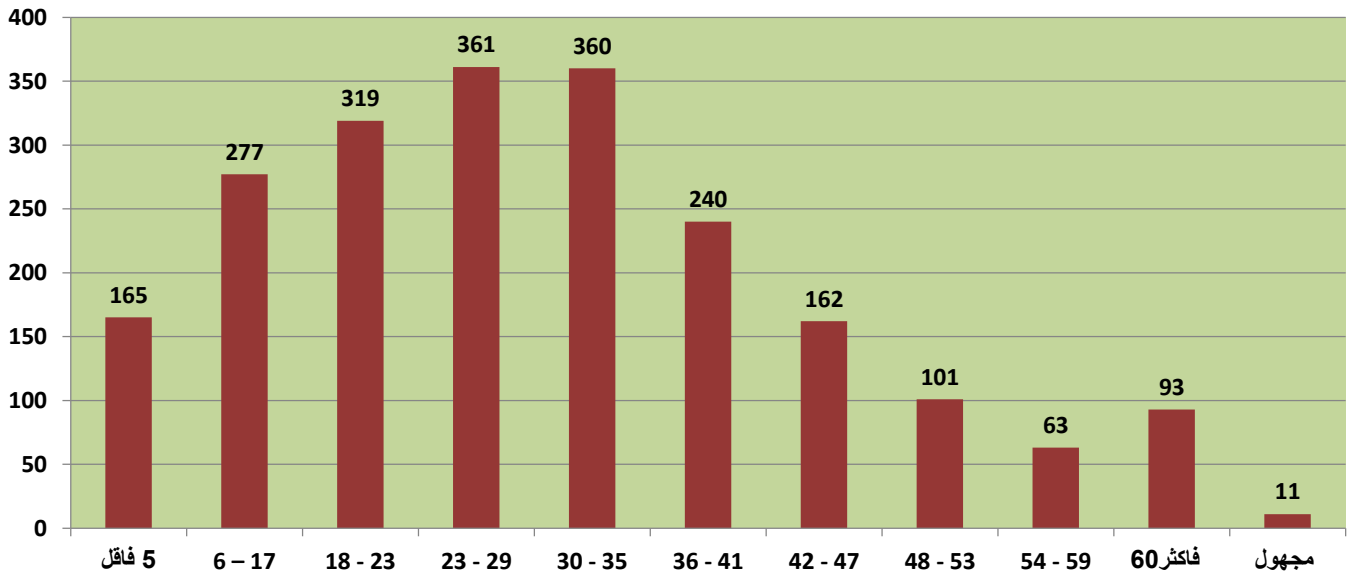
شكل ( 3 ) : عدد السواق المشتركين في حوادث المرور المسجلة حسب المحافظة لسنة 2020

Figure ( 3 ) : The Number of drivers involved in traffic accidents recorded by governorate for the years 2020



شكل ( 4 ) : عدد الوفيات بسبب حوادث المرور المسجلة حسب الفئات العمرية لسنة 2020

Figure ( 4 ) : The Number of deaths due to traffic accidents recorded by age groups for the years 2020



عدد الوفيات بسبب حوادث المرور المسجلة حسب طبيعة الحادث والحالة التعليمية لسنة 2020

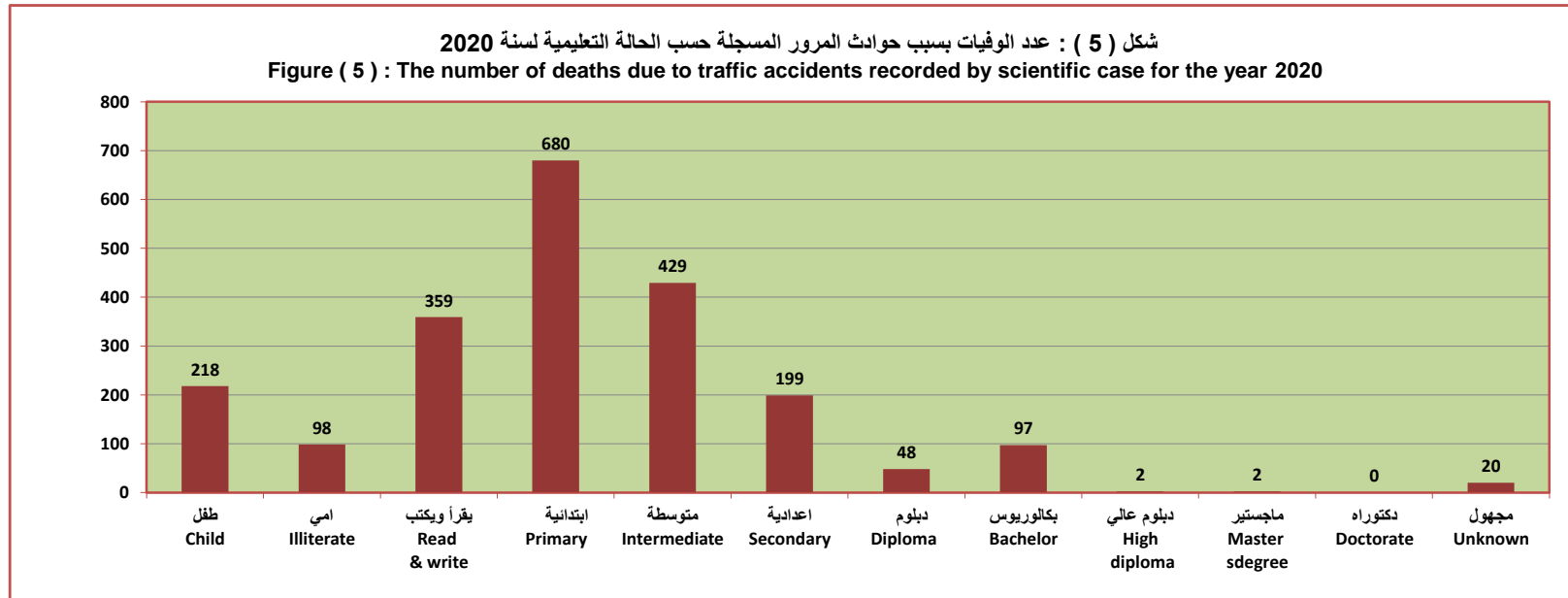
the number of deaths due to traffic accidents recorded by the nature of the accident and the scientific case for the year 2020

Table ( 19 )

جدول ( 19 )

Accident type	المجموع Total	الحالة التعليمية Scientific case											طبيعة الحادث	
		مجهول	دكتوراه	ماجستير	دبلوم عالي	بكالوريوس	دبلوم	اعدادية	متوسطة	ابتدائية	يقرأ ويكتب	امي		طفل
		Unknown	Doctorate	Master sdegree	High diploma	Bachelor	Diploma	Secondary	Intermediate	Primary	Read & write	Illiterate		Child
Crash	977	15	0	0	0	44	29	92	215	321	185	45	31	اصطدام
Overturn	341	5	0	2	0	17	9	34	76	106	59	16	17	انقلاب
Run over	834	0	0	0	2	36	10	73	138	253	115	37	170	دهس
Others	0	0	0	0	0	0	0	0	0	0	0	0	0	اخرى
Total	2,152	20	0	2	2	97	48	199	429	680	359	98	218	المجموع

المصدر : وزارة الداخلية / وكالة الوزارة لشؤون الشرطة / مديرية الأحصاء الجنائي





عدد الوفيات لحوادث المرور المسجلة حسب المحافظة وطبيعة الحادث والجنس لسنة 2020

The number of deaths of traffic accidents by governorate and nature of the accident and sex for the year 2020

Table ( 20 )

جدول ( 20 )

Governorate	Details	gendr	المجموع Total	اخرى Others	دهس Run over	انقلاب Overturn	اصطدام Crash	الجنس	التفاصيل	المحافظة
Nineveh	Deaths	Males	92	0	52	9	31	ذكور	الوفيات	نينوى
		Females	20	0	13	1	6	اناث		
		Total	112	0	65	10	37	المجموع		
Salah-Aideen	Deaths	Males	74	0	25	17	32	ذكور	الوفيات	صلاح الدين
		Females	3	0	3	0	0	اناث		
		Total	77	0	28	17	32	المجموع		
Kirkuk	Deaths	Males	112	0	37	23	52	ذكور	الوفيات	كركوك
		Females	19	0	9	7	3	اناث		
		Total	131	0	46	30	55	المجموع		
Dyala	Deaths	Males	156	0	40	21	95	ذكور	الوفيات	ديالى
		Females	33	0	8	2	23	اناث		
		Total	189	0	48	23	118	المجموع		
Al - Anbar	Deaths	Males	74	0	20	13	41	ذكور	الوفيات	الانبار
		Females	7	0	1	2	4	اناث		
		Total	81	0	21	15	45	المجموع		
Baghdad	Deaths	Males	196	0	130	12	54	ذكور	الوفيات	بغداد
		Females	31	0	27	2	2	اناث		
		Total	227	0	157	14	56	المجموع		
Babylon	Deaths	Males	184	0	60	32	92	ذكور	الوفيات	بابل
		Females	36	0	12	9	15	اناث		
		Total	220	0	72	41	107	المجموع		
kerbela	Deaths	Males	85	0	47	3	35	ذكور	الوفيات	كربلاء
		Females	29	0	17	3	9	اناث		
		Total	114	0	64	6	44	المجموع		

المصدر : وزارة الداخلية / وكالة الوزارة لشؤون الشرطة / مديرية الاحصاء الجنائي

عدد الوفيات لحوادث المرور المسجلة حسب المحافظة وطبيعة الحادث والجنس لسنة 2020

The number of deaths of traffic accidents by governorate and nature of the accident and sex for the year 2020

Con.Table ( 20 )

يتبع جدول ( 20 )

Governorate	Details	gendr	اصطدام انقلاب دهس اخرى المجموع				الجنس	التفاصيل	المحافظة	
			Total	Others	Run over	Over turn				Crash
Al-Najaf	Deaths	Males	119	0	43	17	59	ذكور	الوفيات	النجف
		Females	23	0	8	3	12	اناث		
		Total	142	0	51	20	71	المجموع		
Al-qadysia	Deaths	Males	87	0	24	17	46	ذكور	الوفيات	القادسية
		Females	20	0	8	7	5	اناث		
		Total	107	0	32	24	51	المجموع		
Al-muthanna	Deaths	Males	79	0	18	9	52	ذكور	الوفيات	المثنى
		Females	35	0	8	4	23	اناث		
		Total	114	0	26	13	75	المجموع		
Thi-qar	Deaths	Males	155	0	38	32	85	ذكور	الوفيات	ذي قار
		Females	38	0	17	12	9	اناث		
		Total	193	0	55	44	94	المجموع		
Wasit	Deaths	Males	155	0	43	53	59	ذكور	الوفيات	واسط
		Females	34	0	11	11	12	اناث		
		Total	189	0	54	64	71	المجموع		
Missan	Deaths	Males	57	0	23	5	29	ذكور	الوفيات	ميسان
		Females	8	0	6	0	2	اناث		
		Total	65	0	29	5	31	المجموع		
Basrah	Deaths	Males	151	0	66	9	76	ذكور	الوفيات	البصرة
		Females	40	0	20	6	14	اناث		
		Total	191	0	86	15	90	المجموع		
Total	Deaths	Males	1,776	0	666	272	838	ذكور	الوفيات	المجموع الكلي
		Females	376	0	168	69	139	اناث		
		Total	2,152	0	834	341	977	المجموع		

المصدر : وزارة الداخلية / وكالة الوزارة لشؤون الشرطة / مديرية الإحصاء الجنائي

عدد الجرحى لحوادث المرور المسجلة حسب المحافظة وطبيعة الحادث والجنس لسنة 2020

The number of wounded of traffic accidents by governorate and nature of the accident and sex for the year 2020

Table ( 21 )

جدول ( 21 )

Governorate	Details	gendr	اصطدام انقلاب دهس اخرى المجموع				الجنس	التفاصيل	المحافظة	
			Total	Others	Run over	Over turn				Crash
Nineveh	wounded	Males	161	0	65	16	80	ذكور	الجرحى	نينوى
		Females	17	0	6	2	9	اناث		
		Total	178	0	71	18	89	المجموع		
Salah-Aideen	wounded	Males	138	0	53	18	67	ذكور	الجرحى	صلاح الدين
		Females	12	0	9	0	3	اناث		
		Total	150	0	62	18	70	المجموع		
Kirkuk	wounded	Males	178	0	36	27	115	ذكور	الجرحى	كركوك
		Females	46	0	20	12	14	اناث		
		Total	224	0	56	39	129	المجموع		
Dyala	wounded	Males	684	0	134	70	480	ذكور	الجرحى	ديالى
		Females	53	0	4	3	46	اناث		
		Total	737	0	138	73	526	المجموع		
Al- Anbar	wounded	Males	288	0	14	24	250	ذكور	الجرحى	الانبار
		Females	42	0	3	2	37	اناث		
		Total	330	0	17	26	287	المجموع		
Baghdad	wounded	Males	556	0	287	21	248	ذكور	الجرحى	بغداد
		Females	101	0	54	2	45	اناث		
		Total	657	0	341	23	293	المجموع		
Babylon	wounded	Males	807	0	137	127	543	ذكور	الجرحى	بابل
		Females	123	0	29	18	76	اناث		
		Total	930	0	166	145	619	المجموع		
Kerbela	wounded	Males	287	0	111	9	167	ذكور	الجرحى	كربلاء
		Females	43	0	14	3	26	اناث		
		Total	330	0	125	12	193	المجموع		

المصدر : وزارة الداخلية / وكالة الوزارة لشؤون الشرطة / مديرية الإحصاء الجنائي

عدد الجرحى لحوادث المرور المسجلة حسب المحافظة وطبيعة الحادث والجنس لسنة 2020

The number of wounded of traffic accidents by governorate and nature of the accident and sex for the year 2020

Con.Table ( 21 )

يتبع جدول ( 21 )

Governorate	Details	gendr	المجموع	اخرى	دهس	انقلاب	اصطدام	الجنس	التفاصيل	المحافظة
			Total	Others	Run over	Overturn	Crash			
Al-Najaf	wounded	Males	646	0	218	29	399	ذكور	الجرحى	النجف
		Females	130	0	53	5	72	اناث		
		Total	776	0	271	34	471	المجموع		
Al-qadesya	wounded	Males	594	10	82	68	434	ذكور	الجرحى	القادسية
		Females	87	0	11	14	62	اناث		
		Total	681	10	93	82	496	المجموع		
Al-muthanna	wounded	Males	345	0	60	41	244	ذكور	الجرحى	المتن
		Females	77	0	12	15	50	اناث		
		Total	422	0	72	56	294	المجموع		
Thi-Qar	wounded	Males	588	0	97	93	398	ذكور	الجرحى	ذي قار
		Females	91	0	25	25	41	اناث		
		Total	679	0	122	118	439	المجموع		
Wasit	wounded	Males	813	0	150	196	467	ذكور	الجرحى	واسط
		Females	130	0	22	55	53	اناث		
		Total	943	0	172	251	520	المجموع		
Missan	wounded	Males	262	0	64	43	155	ذكور	الجرحى	ميسان
		Females	60	0	23	20	17	اناث		
		Total	322	0	87	63	172	المجموع		
Basrah	wounded	Males	912	0	243	32	637	ذكور	الجرحى	البصرة
		Females	112	0	51	6	55	اناث		
		Total	1,024	0	294	38	692	المجموع		
Total	wounded	Males	7,259	10	1,751	814	4,684	ذكور	الجرحى	المجموع الكلي
		Females	1,124	0	336	182	606	اناث		
		Total	8,383	10	2,087	996	5,290	المجموع		

المصدر : وزارة الداخلية / وكالة الوزارة لشؤون الشرطة / مديرية الاحصاء الجنائي

عدد حوادث المرور المسجلة نتيجة الاصطدام حسب الأشهر واسباب الحادث لسنة 2020

The number of recorded traffic accidents by months, and the cause of the accident for the year 2020

Table ( 22 )

جدول ( 22 )

Months	المجموع Total	اخرى Others	سياج دار house fence	سياج شارع street fence	حيوان Animal	دراجة نارية Motorcycle	عمود كهرباء Electricity pole	قطار Train	سيارة واقفة stopping car	سيارة متحركة Moving car	الاشهر
January	402	3	0	3	4	109	10	0	13	260	كانون الثاني
February	487	3	0	4	3	115	12	0	9	341	شباط
March	349	1	1	8	1	80	12	0	13	233	آذار
April	196	4	0	0	0	64	5	0	8	115	نيسان
May	230	0	0	1	0	77	3	0	4	145	أيار
June	297	1	1	3	0	100	7	0	16	169	حزيران
July	321	4	1	1	1	90	7	0	4	213	تموز
August	384	3	3	5	0	98	9	0	8	258	آب
September	416	4	2	7	1	114	7	0	10	271	أيلول
October	463	9	0	9	1	122	10	0	8	304	تشرين الاول
November	477	5	0	3	0	115	8	0	43	303	تشرين الثاني
December	502	2	0	2	2	116	9	0	8	363	كانون الاول
Total	4,524	39	8	46	13	1,200	99	0	144	2,975	المجموع

المصدر : وزارة الداخلية / وكالة الوزارة لشؤون الشرطة / مديرية الإحصاء الجنائي

توزيع حوادث المرور المسجلة حسب طبيعة الحادث وخصائص الطريق لسنة 2020

Distribution of recorded traffic accidents by the properties of road for the year 2020

Table ( 23 )

جدول ( 23 )

Accident type	المجموع Total	خصائص الطريق Road Characteyistic								طبيعة الحادث
		جسر	نفق	قوس حاد	قوس اعتيادي	قمة مرتفعة	منحدر	مستقيم	مستوي	
		Bridge	tunnel	Arc sharp	Bow	Elevated way	One way	In-Line	Flat	
Crash	4,524	41	7	71	81	5	40	1,515	2,764	اصطدام
Turnover	773	3	0	23	33	2	27	220	465	انقلاب
Run over	2,793	18	1	53	88	6	22	858	1,747	دهس
Other	96	0	0	0	0	0	0	48	48	اخرى
<b>Total</b>	<b>8,186</b>	<b>62</b>	<b>8</b>	<b>147</b>	<b>202</b>	<b>13</b>	<b>89</b>	<b>2,641</b>	<b>5,024</b>	<b>المجموع</b>

المصدر : وزارة الداخلية / وكالة الوزارة لشؤون الشرطة / مديرية الأحصاء الجنائي

عدد الوفيات بسبب حوادث المرور المسجلة حسب طبيعة الحادث والجنسية والحالة الزوجية لسنة 2020  
the number of deaths due of traffic accidents recorded by the nature of the accident, nationality and marital status for the year 2020

Table ( 24 )

جدول ( 24 )

Accident type	Nationality	المجموع Total	ارمل Widower	مطلق Divorced	متزوج Married	اعزب Single	طفل Child	الجنسية	طبيعة الحادث
Crash	Iraqi	973	12	16	586	325	34	عراقي	اصطدام
	Arabic	0	0	0	0	0	0	عربي	
	Foreign	4	0	0	4	0	0	اجنبي	
	Total	977	12	16	590	325	34	المجموع	
Turnover	Iraqi	339	1	0	217	104	17	عراقي	انقلاب
	Arabic	0	0	0	0	0	0	عربي	
	Foreign	2	0	0	1	1	0	اجنبي	
	Total	341	1	0	218	105	17	المجموع	
Run over	Iraqi	832	10	8	357	257	200	عراقي	دهس
	Arabic	0	0	0	0	0	0	عربي	
	Foreign	2	0	0	2	0	0	اجنبي	
	Total	834	10	8	359	257	200	المجموع	
Others	Iraqi	0	0	0	0	0	0	عراقي	اخرى
	Arabic	0	0	0	0	0	0	عربي	
	Foreign	0	0	0	0	0	0	اجنبي	
	Total	0	0	0	0	0	0	المجموع	
Total	Iraqi	2,144	23	24	1,160	686	251	عراقي	المجموع
	Arabic	0	0	0	0	0	0	عربي	
	Foreign	8	0	0	7	1	0	اجنبي	
	Total	2,152	23	24	1,167	687	251	المجموع	

المصدر : وزارة الداخلية / وكالة الوزارة لشؤون الشرطة / مديرية الاحصاء الجنائي

عدد حوادث المرور المسجلة حسب المحافظة وطبيعة الحادث ومكان وقوع الحادث ( داخل - خارج ) المدينة لسنة 2020

The Number of registered traffic accidents by governorate location of accident and accident nature ( inside or outside ) for the year 2020

Table ( 25 )

جدول ( 25 )

Governorate	المجموع Total	المجموع Total		المجموع Total	أخرى Others		المجموع Total	دهس Run over		المجموع Total	انقلاب Overturn		المجموع Total	اصطدام Crash		المحافظة
		خارج المدينة outiade twon	داخل المدينة inside twon		خارج المدينة outiade twon	داخل المدينة inside twon		خارج المدينة outiade twon	داخل المدينة inside twon		خارج المدينة outiade twon	داخل المدينة inside twon		خارج المدينة outiade twon	داخل المدينة inside twon	
Nineveh	232	148	84	0	0	0	142	59	83	21	21	0	69	68	1	نينوى
Salah-Aideen	228	92	136	0	0	0	89	21	68	36	33	3	103	38	65	صلاح الدين
Kirkuk	259	138	121	0	0	0	96	46	50	35	22	13	128	70	58	كركوك
Dyala	631	241	390	50	25	25	167	34	133	51	40	11	363	142	221	ديالى
Al-Anbar	416	133	283	0	0	0	43	11	32	44	32	12	329	90	239	الانبار
Baghdad	871	287	584	0	0	0	488	132	356	37	18	19	346	137	209	بغداد
Babylon	830	470	360	0	0	0	233	113	120	107	83	24	490	274	216	بابل
Kerbela	409	97	312	0	0	0	191	38	153	14	12	2	204	47	157	كربلاء
Al-Najaf	778	133	645	0	0	0	316	46	270	38	12	26	424	75	349	النجف
Al-Qadysia	587	311	276	31	15	16	135	45	90	54	46	8	367	205	162	القادسية
Al-muthanna	341	171	170	0	0	0	95	47	48	38	29	9	208	95	113	المتنى
Thi-qar	575	282	293	0	0	0	159	40	119	84	67	17	332	175	157	ذي قار
Wasit	708	343	365	0	0	0	200	71	129	139	90	49	369	182	187	واسط
Missan	298	115	183	15	0	15	106	28	78	38	30	8	139	57	82	ميسان
Basrah	1,023	457	566	0	0	0	333	132	201	37	29	8	653	296	357	البصرة
Total	8,186	3,418	4,768	96	40	56	2,793	863	1,930	773	564	209	4,524	1,951	2,573	المجموع

المصدر : وزارة الداخلية / وكالة الوزارة لشؤون الشرطة / مديرية الإحصاء الجنائي



الاسباب الرئيسية لوقوع حوادث المرور المسجلة ( الوفيات ) بسبب السائق وحسب المحافظة لسنة 2020  
The main reasons for the recorded traffic ( deaths ) and according to the governorats for the yaer 2020

Table ( 26 )

جدول ( 26 )

Governorate	Details	المجموع Total	اسباب الحوادث causes of accidents												التفاصيل	المحافظة
			اخرى	حزام الامان	الانشغال بالهاتف المحمول	عدم الانتباه	قيادة المركبة بدون اجازة سياقة	قيادة مركبة تحت تأثير مسكراو مخدر	عدم الامتثال للاشارة الضونية	عدم التقيد بأسبقيات المرور	الاستدارة الممنوعة	الأجتياز الخاطى	السير عكس الاتجاه	السرعة الشديدة		
			other	Seat belt	Preoccupation with the mobile phone	Lack of attention	Driving without diving license	Driving hnder the influence of druges or alcohol	Non compliance with the traffic signal	Non compliance with traffic priorities	Out allowed roundness	The wrong pass	Driving reverse direction	High Speed		
Nineveh	Deaths	112	0	0	0	9	0	0	4	7	2	5	13	72	الوفيات	نينوى
Salah-Aideen	Deaths	77	0	0	0	9	13	0	0	5	1	5	1	43	الوفيات	صلاح الدين
Kirkuk	Deaths	131	1	0	0	1	0	0	0	0	0	3	1	125	الوفيات	كركوك
Dyala	Deaths	189	0	7	8	12	13	18	6	16	4	19	9	77	الوفيات	ديالى
Al - anbar	Deaths	81	0	8	2	12	1	1	0	0	1	8	9	39	الوفيات	الانبار
Baghdad	Deaths	227	0	0	0	19	12	2	7	5	3	28	5	146	الوفيات	بغداد
Babylon	Deaths	220	2	18	1	11	0	0	0	0	1	4	1	182	الوفيات	بابل
Kerbela	Deaths	114	0	0	1	20	4	0	1	2	0	12	1	73	الوفيات	كربلاء
Al-Najaf	Deaths	142	0	0	0	32	0	0	0	0	0	0	0	110	الوفيات	النجف
Al-Qadysia	Deaths	107	1	0	0	16	0	0	0	0	1	0	2	87	الوفيات	القادسية
Al-muthanna	Deaths	114	0	0	1	20	4	0	1	2	0	12	1	73	الوفيات	المثنى
Thi-qar	Deaths	193	1	0	0	0	0	0	0	0	0	0	0	192	الوفيات	ذي قار
Wasit	Deaths	189	4	1	0	18	3	4	5	9	1	23	9	112	الوفيات	واسط
Missan	Deaths	65	5	0	0	9	0	3	0	0	0	0	1	47	الوفيات	ميسان
Basrah	Deaths	191	2	1	2	9	0	2	4	0	10	15	26	120	الوفيات	البصرة
Total		2,152	21	35	17	184	46	30	27	44	24	129	80	1,515	المجموع	

المصدر : وزارة الداخلية / وكالة الوزارة لشؤون الشرطة / مديرية الأحصاء الجنائي

الاسباب الرئيسية لوقوع حوادث المرور المسجلة ( الجرحى ) بسبب السائق وحسب المحافظة لسنة 2020

The main reasons for the recorded traffic ( injuries ) and according to the governorates for the year 2020

Table ( 27 )

جدول ( 27 )

Governorate	Details	المجموع total	اسباب الحوادث causes of accidents												التفاصيل المحافظة	
			الاجرة الأخرى	حزام الامان	الاتشغال بالهاتف المحمول	عدم الانتباه	قيادة المركبة بدون اجازة سياقة	قيادة مركبة تحت تأثير مسكراو مخدر	عدم الامتثال للاشارة الضونية	عدم التقيد بأسبقيات المرور	الأستدارة الممنوعة	الأجتياز الخاطى	السير عكس الاتجاه	السرعة الشديدة		
			other	Seat belt	Preoccupation with the mobile phone	Lack of attention	Driving without diving license	Driving hnder the influence of druges or alcohol	Non comliance with the traffic signal	Non compliance with traffic priorities	Out allowded roundness	The wrong pass	Driving reverse direction	High Speed		
Nineveh	wounded	178	0	0	0	16	0	0	19	14	2	13	18	96	الجرحى	نينوى
Salah-Aideen	wounded	150	2	0	0	16	18	0	1	13	2	15	3	80	الجرحى	صلاح الدين
Kirkuk	wounded	224	0	0	0	0	0	0	0	0	0	1	0	223	الجرحى	كركوك
Dyala	wounded	737	5	15	19	96	23	4	23	30	20	92	60	350	الجرحى	ديالى
Al - anbar	wounded	330	4	25	0	73	2	3	4	26	17	31	34	111	الجرحى	الانبار
Baghdad	wounded	657	0	0	0	55	9	8	23	33	10	49	31	439	الجرحى	بغداد
Babylon	wounded	930	9	35	9	64	0	1	0	0	8	17	32	755	الجرحى	بابل
Kerbela	wounded	330	0	6	6	48	4	0	5	26	6	25	15	189	الجرحى	كربلاء
Al-Najaf	wounded	776	0	0	0	124	0	0	0	0	0	0	0	652	الجرحى	النجف
Al-Qadysia	wounded	681	10	5	0	37	0	0	2	3	6	83	12	523	الجرحى	القادسية
Al-muthanna	wounded	422	18	17	29	45	12	0	2	2	5	38	34	220	الجرحى	المثنى
Thi-qar	wounded	679	2	0	0	0	0	0	0	0	0	0	0	677	الجرحى	ذي قار
Wasit	wounded	943	0	47	51	84	82	74	79	75	41	60	65	285	الجرحى	واسط
Missan	wounded	322	32	2	1	21	0	7	0	0	0	11	4	244	الجرحى	ميسان
Basrah	wounded	1,024	13	3	6	58	0	10	16	5	82	76	85	670	الجرحى	البصرة
Total		8,383	95	155	121	737	150	107	174	227	199	511	393	5,514	المجموع	

المصدر : وزارة الداخلية / وكالة الوزارة لشؤون الشرطة / مديرية الاحصاء الجنائي

عدد حوادث المرور ( الوفيات والجرحي ) المسجلة في مديرية المرور العامة على مستوى قضاء لكل محافظة لسنة 2020

The number of traffic accident ( Deaths and injuries ) recorded in the general traffic level for each governorate for the year 2020

Table ( 28 )

جدول ( 28 )

Governorate	Aiqada	عدد الجرحى	عدد الوفيات	عدد الحوادث	القضاء	المحافظة
		Injuries	Deaths	No. of accident		
Nineveh	Mousl	56	56	104	الموصل	نينوى
	Hamdaniah	35	20	35	الحمدينة	
	Tlkeef	18	14	20	تلكيف	
	Sinjar	5	6	5	سنجار	
	Talafar	35	10	38	تلعفر	
	Al-Shikhan	0	0	0	الشيخان	
	Al-hadhar	4	1	5	الحضر	
	Al-Baaj	3	0	3	البجاج	
	Makhmur	22	5	22	مخمور	
	Sumel	0	0	0	سميل	
	<b>Total</b>	<b>178</b>	<b>112</b>	<b>232</b>	<b>المجموع</b>	
Salah-Al-Deen	Tikrit	27	12	39	تكريت	صلاح الدين
	Toz-Khormatou	26	20	46	طوز خورماتو	
	Samara	28	11	39	سامراء	
	Balsd	31	15	47	بلد	
	Beji	12	4	16	بيجي	
	Dour	1	0	1	الدور	
	Sherkat	13	6	19	الشرقات	
	Al-Djeel	12	9	21	الدجيل	
	<b>Total</b>	<b>150</b>	<b>77</b>	<b>228</b>	<b>المجموع</b>	
Kirkuk	Kirkuk	78	49	114	كركوك	كركوك
	Al-Hawijah	20	22	31	الحويجة	
	Dakuk	85	43	65	داقوك	
	Dibs	41	17	49	ديبس	
	<b>Total</b>	<b>224</b>	<b>131</b>	<b>259</b>	<b>المجموع</b>	
Diala	Baakuba	316	89	293	بعقوبة	ديالى
	Al-Mukdadia	74	17	63	المقدادية	
	Al-Khales	237	60	146	الخالص	
	Khankein	60	10	77	خاتقين	
	Baladros	50	13	52	بلدروز	
	Kafri	0	0	0	كفري	
	<b>Total</b>	<b>737</b>	<b>189</b>	<b>631</b>	<b>المجموع</b>	
Al Anbar	Ramadi	97	18	103	الرمادي	الانبار
	Hiet	28	15	26	هيت	
	Falluja	21	8	142	الفلوجة	
	Anaa	51	2	26	عنة	
	Haditha	23	2	20	حديثة	
	Al-ruttbah	71	23	61	الرطوبة	
	Al-kaaem	23	10	20	القائم	
	Rawaa	16	3	18	راوة	
	<b>Total</b>	<b>330</b>	<b>81</b>	<b>416</b>	<b>المجموع</b>	

المصدر : وزارة الداخلية / وكالة الوزارة لشؤون الشرطة / مديرية الأحصاء الجنائي

عدد حوادث المرور ( الوفيات والجرحى ) المسجلة في مديرية المرور العامة على مستوى قضاء لكل محافظة لسنة 2020

The number of traffic accident ( Deaths and injuries ) recorded in the general traffic level for each governorate for the year 2020

Con .Table ( 28 )

يتبع جدول (28)

Governorate	Aiqada	عدد الجرحى	عدد الوفيات	عدد الحوادث	القضاء	المحافظة
		Injuries	Deaths	No. of accident		
Baghdad	Al-Resafa	180	45	242	الرصافة	بغداد
	Al-adhamiya	27	11	35	الاعظمية	
	Al-Sadder-al-thanina	27	3	30	الصدر الثانية	
	Al-Sadder-al-Oula	26	5	27	الصدر الاولى	
	Al-Karkh	133	50	154	الكرخ	
	Al-kadhemiya	42	10	63	الكاظمية	
	Al-mahmoudiya	37	20	61	المحمودية	
	Abi-gareib	16	18	40	ابي غريب	
	Al-Tarmia	21	4	26	الطارمية	
	Al-Madaen	55	19	70	المدائن	
	Al-Tajee	30	20	43	التاجي	
	Al-Zohuer	63	22	80	الزهور	
	<b>Total</b>	<b>657</b>	<b>227</b>	<b>871</b>	<b>المجموع</b>	
Babylon	Al-Hela	204	46	217	الحلة	بابل
	Al-Mahawel	135	41	165	المحاويل	
	Al-Hashmeia	359	86	276	الهاشمية	
	Al-Mousaiab	180	30	132	المسيب	
	Kawtha	52	17	40	كوثي	
	<b>Total</b>	<b>930</b>	<b>220</b>	<b>830</b>	<b>المجموع</b>	
Kerbela	Kerbala	198	65	244	كربلاء	كربلاء
	Aien-Tamour	38	7	51	عين تمر	
	Al-Hindia	94	42	114	الهندية	
	<b>Total</b>	<b>330</b>	<b>114</b>	<b>409</b>	<b>المجموع</b>	
Al-Najaf	Al-Najaf	446	70	477	النجف	النجف
	Al-koufa	155	33	159	الكوفة	
	Al-Manathera	109	21	87	المناذرة	
	Al-Meshkhab	66	18	55	المشخاب	
	<b>Total</b>	<b>776</b>	<b>142</b>	<b>778</b>	<b>المجموع</b>	
Al-Qadysia	Al-Diwania	360	42	320	الديوانية	القادسية
	Afak	149	24	107	عفك	
	Al-Shamia	109	17	96	الشامية	
	Al-Hamza	63	24	64	الحمزة	
	<b>Total</b>	<b>681</b>	<b>107</b>	<b>587</b>	<b>المجموع</b>	

المصدر : وزارة الداخلية / وكالة الوزارة لشؤون الشرطة / مديرية الاحصاء الجنائي

عدد حوادث المرور ( الوفيات والجرحى ) المسجلة في مديرية المرور العامة على مستوى قضاء لكل محافظة لسنة 2020

The number of traffic accident ( Deaths and injuries ) recorded in the general traffic level for each governorate for the year 2020

Con.Table ( 28 )

يتبع ( 28 )

Governorate	Aiqada	عدد الجرحى	عدد الوفيات	عدد الحوادث	القضاء	المحافظة
		Injuries	Deaths	No. of accident		
Al-Muthanna	Al-Smawa	127	30	162	السماوة	المتنى
	Al-Rumaitha	167	20	107	الرميثة	
	Al-Salman	59	12	29	السلمان	
	Al-Khedher	69	52	43	الخضر	
	Total	422	114	341	المجموع	
Thi-Qar	Al-Nasiria	183	66	176	الناصرية	ذي قار
	Al-Refaie	140	44	114	الرفاعي	
	Souq-Al-Sheukh	148	42	127	سوق الشيوخ	
	Al-Jebaiesh	31	14	34	الجبايش	
	Al-Shattra	177	27	124	الشطرة	
	Total	679	193	575	المجموع	
Wasit	Al-Kut	422	100	284	الكويت	واسط
	Al-Numania	111	17	91	النعمانية	
	Ak-Hay	88	10	59	الحي	
	Badra	56	6	42	بدره	
	Al-Swaira	133	29	124	الصويره	
	Al-Azeezia	133	27	108	العزيبه	
	Total	943	189	708	المجموع	
Missan	Al-Emara	144	27	161	العمارة	ميسان
	Ali-Algarbi	103	14	62	علي الغربي	
	Al-Maimona	6	4	9	الميمونة	
	Kaluat-Saleh	10	3	13	قلعة صالح	
	Al-Mejar-Alkaber	38	8	33	المجر الكبير	
	Al-Kahlaa	21	9	20	الكلاء	
	Total	322	65	298	المجموع	
Basrah	Al-Basra	530	78	516	البصرة	البصرة
	Abi-Alkhasib	91	15	90	ابي الخصيب	
	Al-Zober	150	46	173	الزبير	
	Al-Qarna	129	29	133	القرنة	
	Al-Faw	32	3	16	الفاو	
	Shaat-Al-Arab	42	7	42	شط العرب	
	Al-Madena	50	13	53	المدينة	
	Total	1,024	191	1,023	المجموع	
Grand -Total		8,383	2,152	8,186	المجموع العام	

المصدر : وزارة الداخلية / وكالة الوزارة لشؤون الشرطة / مديرية الإحصاء الجنائي

6. The cause of accidents during the day, which were (5334) accidents out of the total traffic accidents for the year 2020 at rate of (65.1%) of the total number of accidents which was (8186) were due to the traffic density during the day followed by accidents at night (1221) (12.4%) ,during sunset (1012) accidents by (14.9%) and during sunrise (619) by (7.6%) of the total number of incidents as shown in Table (14).
7. The results of the 2020 report showed that number of drivers involved in accidents (10713) driver during the year 2020,distributed according to the age groups, where the number of (2334) driver involved in accidents within the age group (24-29) years by (21.8%) , Followed by the age group (30- 35) years making the highest percentage, the age group (2241) driver by (20.9%) followed by the age group (18-23) the number of drivers involved in accidents (1875) driver by (17.5% ) , as for the rest of the age groups, the total number of drivers involved in accidents (4263) driver (39.8%) of the total number of drivers participating in the traffic accidents as shown in Table (17).
8. The number of traffic fatalities (deaths) during the year 2020 (2152) dead .bygender, male (1776) killed by (82.5%) and female (376) killed by (17.5%) of the total number of deaths as shown in Table (20).
9. The number of injured (casualties) of traffic accidents registered during the year 2020 (8383) was wounded, a by gender (7259) male by (86.6%) and (1124) female by (13.4%) of the total number of wounded) as In table (21) .
10. The total number of collisions accidents recorded during the year 2020 was (4524) accidents and the number of accidents according to the causes of the accident was (2975) accidents due to the moving car by (65.8%) of the total collisions followed by motorcycle (1200) accidents by (26.5%) and (144) collision due to a parked car by (3.2%), as for the rest of the causes totaled (205) accidents by (4.5%) as shown in Table (22).
11. Traffic accidents recorded was (8186) during the year 2020 were distributed according to the characteristics of the road, including (5024) accidents occurred on the levelroad by (61.3%) , (2641) accidents on the straight road by (32.3%) and (202) were on arch roads by (2.5%) The other types of road characteristics amounted to (319) accidents by (3.9%) as shown in Table (23).
12. The number of road traffic fatalities reached (2152) during 2020, according to the marital status (1167) married by (54.2%) followed by (687) single by (31.9%) ,(251) child by (11.7%) , (23) divorced by (1.1%) , (24) widows by (1.1%) of the total number of deaths as shown in Table (24).
13. The number of accidents for the year 2020 (8186) was distributed according to the location of the accident (inside and outside) of the city. The accidents that occurred inside the city amounted to (4768) accidents and (58.2%) of the total number of accidents and out side the city (3418) by (41.8%) as shown in Table (25).

- 5- **Collisions accidents:** It is a car collision with another anything with another and through it a traffic accident is generated
- 6- **Coup accidents:** means the rolling over of vehicles as a result of the vehicle leaning on one of its sides which leads to caps or rolling over its roof and may lead to death .
- 7- **Accidents of run over :** Is meant to collide a vehicle with a person whether the accident results in death disability or injury .
- 8- **Injury :** It is the injury that results in a handicap or a disability as a result of serious wounds and according to the nature of the accident whether collision overturning run over or other conditions.

#### **4-Main indicators and analysis of statistical results**

1. The number of traffic accidents recorded was (8186) during 2020, of which (2016) were fatal form accidents (24.6%) non – fatal accidents were (6170) making (75.4%) of the total traffic accidents compared with (10753) accidents in 2019 that recorded a decrease with an Drop of (23.9%) as Shown in Tables (1 & 2).
2. Crash accidents recorded the highest percentage during the year 2020, reaching (4524) accidents with (55.3%) of the total accidents (8186) followed by hit accidents (2793) accidents (34.1%) followed by turnover accidents (773) making (9.4%) and other accidents (96) by (1.2%) as shown in Table (2).
3. The number of recorded accidents (8186) accidents, if classified according to the road category, found that the largest number of accidents occurred on the main road (4267) accidents by (52.1%) from the total accidents for the year 2020, the secondary road (1862) accidents by (22.7%) followed by the highway (1513) accidents (18.5%) and the lowest accidents on rural road (544) accidents (6.6%) of the total number of accidents as shown in Table (7).
4. In 2020, the highest number of traffic accidents occurred in October (888) making (10.8%) of the total number of accidents, (8186) followed by february and December (859) making (10.5%) followed of the total accidents, for the rest of the other months. The total number was (5580) accidents making (68.2%) of total accidents shown in table (9) .It is worth mentioning that the reason for this increase in accidents during the above three months is attributed to the beginning of schools and universities, which affects the traffic density in the streets and is another reason in addition to the reasons mentioned in the report which led to accidents according to the types of roads mentioned.
5. The results of the 2020 report showed that the driver is the main cause and the highest cause of accidents, with the number of accidents due to the driver (6785) making (82.9%) of the total accidents (8186) followed by car (500) accidents (6.1%) Followed by wakers (387) (4.7%) The rest of the reasons were (514) accidents (6.3%) of the total number of accidents, as shown in Table (13).

## 1-Introduction

The Central Statistical Organization carries out an annual report on traffic accidents registered in the police stations of all governorates except for the province Kurdistan Region .

Road traffic injuries are very dangerous and match current terrorist operations, As it is a scourge that is an obsession and concern for all members of society and has become one of the problems that drain the material resources and the social problems and losses in human capacities, which affects the elements of life in which the human element is the basis of society, And it became necessary to find solutions and proposals and put them into practice to reduce these incidents or at the very least handling the causes and mitigate the negative effects and identify the most important elements that share and cause traffic accidents, including the driver, road, vehicle ... Etc.

The World Health Organization (WHO) seeks to provide indicators of the total number of fatal cases, injuries and injuries relative to the population and vehicles available in that country,

The Central Statistical Organization seeks to provide indicators of fatal accidents during or after the accident for the occurrence of deaths after the accident occurs in the hospital (cases of serious injuries), with death cases that occur after the accident so that we can extract indicators according statistics for the purposes of planners , decision-makers and researchers,and according to international recommendations.

## 2-Data collection mechanism

The data are collected and updated in coordination with the Ministry of Interior / Ministry's Agency for Police Affairs / Directorate of Criminal Statistics, and through the follow-up office and field.The data received shall be agreed upon in order to arrive at the indicators that will be included in the final report on traffic accidents recorded in the police stations immediately if such accidents occur according to the numbers of these centers and their geographical unit and the general governorates of Iraq except for the Kurdistan Region, according to the data and tables required designed by the Directorate of Transport and Communications Statistics. So that the data will be inclusive of all the federal governorates according to the months of the year for the different types of accidents and their severity, and according to the type of road ... etc of the indicators available in the body of the report based on the international recommendations and according to the tables designed by the Directorate to be updated with the data. After filling, they are sent to the headquarters of the Central Statistical Organization / Directorate of Transport and Communications Statistics, which in turn audits the data received and extracts the final indicators and issue the annual report on the statistics of traffic accidents.

## 3-Acquaintance and terminology

- 1- **Traattic accident:** It is the accident that is recorded in the base records after the traffic plan has been made by the traffic man . AL awsuit is organized and referred to the court .
- 2- **Deaths:** They are the people who were exposed to the traffic accident and as a result of the accident they died and the accident is verified by the police officer investigating the police and registration is done in the base records.
- 3- **The wounded:** It is the condition that is diagnosed by the doctor through medical report sent by the police stations where the wounds are classified according to (serious, woundo minar wound)
- 4- **Fatal:** It is the process that occurs during a collision or run over by a car whether upon crossing or when driving and leads to the death of a person .



## Contents

Title	page No
Table : (17) The number of drivers involved in traffic accidents registered by governorate and age groups for the year 2020.....	30
Table : (18) The number of deaths due to traffic accidents recorded by the nature of the accident and the age groups for the year 2020.....	31
Table : (19) the number of deaths due to traffic accidents recorded by the nature of the accident and the scientific status case for the year 2020.....	33
Table : (20) the number of deaths of traffic accidents by governorate and nature of the accident and sex for the year 2020.....	34 - 35
Table : (21) the number of wounded of traffic accidents by governorate and nature of the accident and sex for the year 2020.....	36 - 37
Table : (22) The number of recorded traffic accidents by months, and the cause of the accident for the year 2020.....	38
Table : (23) Distribution of recorded traffic accidents by the properties of road for the year 2020.....	39
Table : (24) the number of deaths due of traffic accidents recorded by the nature of the accident, nationality and marital status for the year 2020.....	40
Table : (25) the Number of registered traffic accidents by governorate location of accident and accident nature(inside or outside) for the year 2020.....	41
Table : (26) The main reasons for the recorded traffic ( deaths ) and according to the governorate for the year 2020.....	42
Table : (27) The main reasons for the recorded traffic ( injuries) and according to the governorate for the year 2020.....	43
Table : (28) the number of Traffic accidents ( deaths and injuries )recorded in the general traffic level for each governorate for the year 2020.....	44 - 46
 <b>Charts.</b>	
Figure : (1) The number of traffic accidents recorded for the year 2016 - 2020.....	4
Figure : (2) The number of accidents recorded by the governorate for the year 2020.....	18
Figure : (3) The number of drivers involved in traffic accidents recorded by governorate for the year 2020..	32
Figure : (4) The number of deaths due to traffic accidents recorded by age groups for the year 2020.....	32
Figure : (5)The number of deaths due to traffic accident recorded by scientific case for the year 2020 .....	33
 <b>Maps.</b>	
Map : (1) The number of recorded traffic accidents by governorate and the nature of the accident for the year 2020.....	19
Map : (2) the number of deaths and injuries of traffic accidents by governorate of Iraq for the year 2020....	28

## Contents

Title	page No
Introduction.....	1
Data collection mechanism.....	1
Main indicators and analysis of statical results.....	1 - 3
Acquaintance and terminology.....	3
<b>Tables</b>	<b>4</b>
Table : (1) Main indicators of traffic accidents recorded for the year 2016-2020.....	4
Table : (2) The number of traffic accidents by gravity for the year 2020.....	5
Table : (3) The total of traffic accidents recorded by ( road tybe ·State of Light ·Cause of accident ) and governorates and nature of accident for the year 2020.....	6 - 10
Table : (4) The total of traffic accidents recorded by ( road tybe · State of Light · Cause of accident ) and month and nature of accident for the year 2020 .....	11 - 14
Table : (5) Number of deaths and injuries of traffic accidents according to the nature of the accidents and sex for the year 2020.....	15
Table : (6) The rate of people injury for the year 2019 - 2020.....	16
Table : (7) The number of traffic accidents by governorate and the type of road for the year 2020.....	17
Table : (8) The number of recorded traffic accidents by governorate and the nature of the accident for the year 2020.....	18
Table : (9) The number of traffic accidents recorded by months and the nature of the accident for the year 2020.....	20
Table : (10) Comparison between the number of traffic accidents and their victims for the year 2019-2020.....	21
Table : (11) The number of recorded traffic accidents by accident type and governorate and the danger of accident for the year 2020.....	22 - 23
Table : (12) The number of traffic accidents recorded by governorate and the danger of accident for the year 2020.....	24
Table : (13) The number of traffic accidents recorded by governorate and the causes of accident for the year 2020.....	25
Table : (14) The number of traffic accidents recorded by governorate and the time of the accident for the year 2020.....	26
Table : (15) the number of deaths and injuries by governorate for the year 2019-2020.....	27
Table : (16) The number of transport involved in traffic accidents by governorate and type of transport for the year 2020 .....	29

## **Traffic Accidents Statistics For 2020**